

Cuidar de tus huéspedes,
y también del planeta.



JVD. PRODUCTOS PARA CUIDAR DE TI



Hace más de 40 años que convertimos en una vocación atender las necesidades de nuestros clientes, así como las de sus empleados y visitantes. Pero nuestro cometido va mucho más allá de la simple fabricación de productos. Para nosotros «cuidar» es un compromiso global, una filosofía que incluye ser responsables con el planeta.

Una de nuestras principales preocupaciones es el compromiso con el medio ambiente, y el año pasado, este esfuerzo se vio recompensado una vez más con la obtención del distintivo Ecovadis Gold, en reconocimiento a nuestro trabajo en materia de ecodiseño y sostenibilidad. Esta distinción nos enorgullece enormemente, puesto que respalda el camino que hemos recorrido y refuerza nuestra determinación de llegar aún más lejos.

Día tras día, nos esforzamos por reducir nuestra huella ecológica, a la vez que seguimos innovando e inventando productos para el futuro, diseñados para durar.

JVD. Products that care.



ÍNDICE

GAMA SHIELD
PÁG. 4 - PÁG. 9

SECADORES DE PELO
PÁG. 10 - PÁG. 19

ESPEJOS
PÁG. 21 - PÁG. 26

ACCESORIOS
DE BAÑO
PÁG. 27 - PÁG. 35

MINIBARES
PÁG. 36 - PÁG. 39

CAJAS FUERTES
PÁG. 40 - PÁG. 43

BANDEJAS Y
HERVIDORES
PÁG. 44 - PÁG. 58

ACCESORIOS
DE HABITACIÓN
PÁG. 59 - PÁG. 73

ZONAS COMUNES
PÁG. 74 - PÁG. 81

SANITARIOS
PÁG. 82 - PÁG. 87

COCINAS
PÁG. 88 - PÁG. 91



Descubra la selección de la asociación francesa de gobernantas generales de hotelería (AGGH). Han probado varios productos para darle su opinión, y comparten con usted sus favoritos. **¡Los encontrará gracias a la insignia!**



Identifique de un vistazo todos nuestros productos de **ecodiseño**, gracias a esta indicación sobre fondo verde:

+ **ECODISEÑO**

TERRA NOVA NUESTRA SELECCIÓN DE EQUIPOS PARA UNA HABITACIÓN ECORRESPONSABLE

Le presentamos aquí una selección de nuestros productos sostenibles más bonitos, para ayudarle a crear una habitación que conquiste a sus clientes, y que al mismo tiempo proteja el medio

ambiente.

Tanto en materia de fabricación como de uso, todos están diseñados para que reduzcas tu consumo energético y, por lo tanto, tu huella medioambiental.



AUVA

REF.: 8 22 2258

PÁG. 15

El ecodiseño que le permitirá consumir menos y mejor

Nuestra oficina de I+D se esfuerza por diseñar productos fabricados de forma ecorresponsable: secadores de pelo de última generación que reducen el consumo energético, purificadores de aire que eliminan el uso de consumibles, o soportes para maletas fabricados con maderas procedentes de los bosques franceses.

Auva / Además de estar diseñado en aluminio para reducir el uso de plástico, Auva dispone de un motor sin escobillas con una larga vida útil **y una potencia optimizada de 1.400 W.**

Shield Compact /

Fabricado en Francia. Un impacto positivo sobre la **calidad del aire interior.**



SHIELD COMPACT

REF.: 8 77 2134-WH

PÁG. 8



ROYCE
REF.: 8 66 2198
PÁG. 49

Royce / La primera solución para calentar únicamente la cantidad de agua necesaria, al instante, y **ahorrar un 90 % de electricidad** en comparación con un hervidor tradicional.



ECLIPS
REF.: 8 66 967
PÁG. 24

Berengere / Nuevo producto. Fabricado en Francia con materiales naturales. **Montaje realizado por un centro especial de empleo**, una organización para la inserción social y profesional de las personas con discapacidades.



BERENGERE
REF.: 8 66 2241
PÁG. 58

Cada detalle cuenta

Desde el diseño de estos productos hasta su logística, la plantilla de JVD al completo se ha implicado para pensar en todo y marcar la diferencia.

Combatimos la obsolescencia programada desarrollando productos reparables, y damos prioridad a las materias primas y los colaboradores que quedan más cerca de nuestra planta de fabricación.

Optimizamos la huella de carbono de nuestros productos, desde el diseño hasta el embalaje.

**TERRA
NOVA**



NUESTROS PURIFICADORES DE AIRE

PÁGS. 14 A 17

TRES RAZONES PARA HACERSE CON UN PURIFICADOR DE AIRE

¿Sabía que el aire que respiran sus clientes está a punto de convertirse en algo tan importante como la comodidad de la cama o la suavidad de las toallas? En un mundo donde la calidad del aire cada vez preocupa más, le brindamos tres buenas razones para equiparse con purificadores de aire.

RAZÓN N.º 1: OPTIMIZAR EL ÍNDICE DE OCUPACIÓN DE LAS HABITACIONES Y DE LAS SALAS DE REUNIONES

¿Qué hotel no ha tenido que hacer frente nunca a la contrariedad de no poder poner a disposición una habitación o una sala de reuniones debido a los malos olores (olores corporales fuertes, olor a tabaco, etc.)? Al eliminar estos olores rápidamente y sin productos químicos, nuestros purificadores de aire le garantizan la máxima disponibilidad.

RAZÓN N.º 2: CUIDAR DE SUS CLIENTES Y MARCAR LA DIFERENCIA

Sus clientes persiguen hacer un paréntesis que sea sinónimo de comodidad, calidad, sueño y belleza. Como eliminan alérgenos, contaminantes, olores y agentes infecciosos, nuestros purificadores de aire mejoran la experiencia y el sueño de sus clientes, y atraerán sin cesar a clientes extranjeros que ya están habituados a los purificadores de aire.

RAZÓN N.º 3: OFRECER UN SERVICIO A SUS CLIENTES MÁS SENSIBLES

Según la Organización Mundial de la Salud, una de cada cuatro personas es alérgica, y esa cifra va a aumentar a una de cada dos en 2050. Equipar sus establecimientos con un purificador de aire equivale a dar respuesta a un importante problema de salud pública, lo que le permitirá conquistar y fidelizar a una gran cantidad de clientes.

Shield
By JVD

ZONAS COMUNES - SHIELD

Salas de reuniones, gimnasio, vestíbulos... Ofrezca a sus clientes un entorno de descanso o de trabajo que favorezca el bienestar y la concentración.



FABRICADO EN FRANCIA

VENTAJAS DEL PRODUCTO

- + **Una tecnología patentada**
La Smart Mineralisation®
- + **Un diseño galardonado**
- + **Eficacia demostrada**
contra alérgenos,
agentes infecciosos,
contaminantes, olores,
etc.
- + **ECODISEÑO**

ESPECIFICACIONES

- Superficie tratada: entre 20 y 60 m²
- Dos modos de funcionamiento:
CONTINUO / BOOST
- Nivel acústico mín./máx.: 38 / 68 dB
- Alimentación: 200-240 V
- Potencia máxima: 85 W
- Material de la carcasa: Acero epoxi
- Caudal máximo de aire: 400 m³/h
- Se recomienda cambiar el núcleo
(REF.: 8 77 2130) cada tres años
- Peso: 8,75 kg
- Dimensiones: 457 (A) x 300
(F) mm

SHIELD

Blanco Crema

REF.: 8 77 2127-WH

Verde Malaquita

REF.: 8 77 2127-GR

Azul Zafiro

REF.: 8 77 2127-BL

Bronce

REF.: 8 77 2127-BR

Negro mate

REF.: 8 77 2127-BK



Gracias a la tecnología única de su núcleo, el Shield no requiere el uso de consumibles (filtros HEPA).

REF.: 8 77 2130

TRATAMIENTO OCASIONAL SHIELD + CARRO

Eliminar los malos olores y los virus, para crear un aire saludable en las habitaciones y optimizar el índice de ocupación.



SHIELD + CARRO

REF.: 8 99 2149

FABRICADO EN FRANCIA

VENTAJAS DEL PRODUCTO

- + Sencillo de desplazar (cuatro ruedas articuladas)
- + Práctico, incorpora un enrollador para el cable de alimentación
- + Ergonómico, un diseño pensado para evitar trastornos músculoesqueléticos (TMS)
- + Estable, incorpora imanes para garantizar la sujeción del aparato en su sitio

ESPECIFICACIONES

- Material: Acero
- Color: Negro
- Dimensiones (mm): 878 (A) x 315 (F)

HABITACIONES – SHIELD COMPACT

Mejore la comodidad y el sueño de sus clientes ofreciéndoles un aire interior limpio y libre de alérgenos.



SHIELD COMPACT

Blanco Crema

REF.: 8 77 2134-WH

Verde Malaquita

REF.: 8 77 2134-GR

Azul Zafiro

REF.: 8 77 2134-BL

Negro mate

REF.: 8 77 2134-BK



SHIELD COMPACT CON SOPORTE MURAL

Blanco Crema

REF.: 8 77 2157-WH

Verde Malaquita

REF.: 8 77 2157-GR

Azul Zafiro

REF.: 8 77 2157-BL

Negro mate

REF.: 8 77 2157-BK

FABRICADO EN FRANCIA

VENTAJAS DEL PRODUCTO

- + **Compacto y ligero**
- + **Una tecnología patentada**
La Smart Mineralisation®
- + **Un diseño único**
- + **ECODISEÑO**

ESPECIFICACIONES

- Superficie tratada: hasta 20 m²
- Dos modos de funcionamiento: CONTINUO / BOOST
- Nivel acústico: 36 dB
- Tensión de alimentación: 12 VDC
- Potencia: 22 W
- Aislamiento eléctrico: Clase III
- Antirrobo universal (REF.: 2 10 2097)
- Material de la carcasa: aluminio anodizado
- Se recomienda cambiar el Smart Hepa Filter (REF.: 5 90 2948) todos los años
- Peso: 805 gramos
- Dimensiones: 160 (A) x 145 (F) mm

VENTAJAS DEL PRODUCTO

- + **Un diseño firmado por RF Studio en armonía con el Shield Compact**
- + **Acero inoxidable**
- + **Sujeción y protección antirrobo para uso en lugares públicos**

ESPECIFICACIONES

- Material: Acero
- Color: Cromado
- Dimensiones: 75 (L) x 98 (A) x 102 (F) mm

LA ALIANZA DE UNAS INIGUALABLES PRESTACIONES CON UN DISEÑO MAESTRO

UNA TECNOLOGÍA PATENTADA: LA SMART MINERALISATION®

Nuestros purificadores capturan las moléculas contaminantes y las destruyen. Están testados por laboratorios independientes, según los protocolos de las normas más exigentes del mercado.

SIN CONSUMIBLES

La Smart Mineralisation® no sólo ofrece unas inigualables prestaciones, sino que además permite que los diversos elementos tecnológicos que la componen se autodescontaminen, con lo que elimina los siempre demasiado frecuentes cambios de consumibles.

UN DISEÑO DE RAMY FISCHLER

La gama de purificadores Shield es obra del diseñador Ramy Fischler. Condecorado con la Orden de las Artes y las Letras en 2016, y elegido diseñador del año en 2018.



INNOVATION
BREVETÉE JVD



La tecnología Smart Mineralisation® presente en el Shield no requiere de consumibles ni de cambios de filtro. Nuestros purificadores de aire están pensados para durar, por lo que utilizan materiales sencillos de reciclar como el acero.



AUVA
REF.: 8 22 2258
PAG. 16

NUESTROS SECADORES DE PELO

PÁGS. 20 A 27

SUS CLIENTES SE SENTIRÁN COMO EN CASA

Sencillos de manejar y elegantes, nuestros secadores de pelo están diseñados para ofrecer la máxima comodidad a sus clientes: un buen agarre, un artículo resistente, un concentrado de tecnología para un secado tan suave como eficaz, y un diseño que no deja a nadie indiferente.

MIME A SUS CLIENTES

Solicitado por más de 2/3 de los clientes encuestados, y obligatorio en los hoteles de 4 estrellas y superiores, el secador de pelo se ha ido volviendo un objeto cada vez más imprescindible en el servicio hotelero. Según un estudio del Comité pour la Modernisation de l'Hôtellerie Française (CMHF), es el accesorio de baño más esperado, y apreciado sobre todo por la clientela femenina. Práctico, elegante y potente, un secador de pelo permite que los viajeros disfruten de una gran comodidad, sin tener que incluir su propio aparato en el equipaje.

DISTINGUIR LO REAL DE LO FALSO

Contrariamente a la creencia popular, elegir un secador de pelo no sólo es cuestión de potencia. Por su diseño, algunos aparatos proporcionan una mayor calidad de secado a una temperatura moderada. Así, además de proteger los cabellos delicados, con un uso razonado de la velocidad y el calor, estos aparatos consumen mucha menos energía, y por lo tanto son menos costosos. Existen soluciones que permiten modular la velocidad y el calor de un secador de pelo.

INNOVE CON EL SISTEMA IONIZANTE

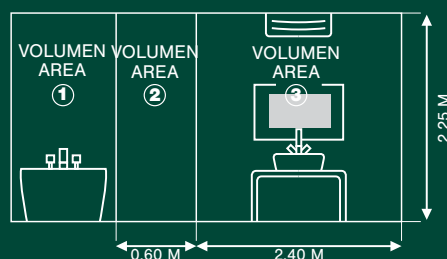
Para neutralizar la electricidad estática que surge en el cabello durante el secado, algunos aparatos cuentan con un sistema ionizante: un proceso a baja temperatura que proporciona un secado rápido sin dañar las fibras capilares. Los iones generados neutralizan la electricidad estática.

CONSIDERE TODOS LOS USOS

Un secador de pelo de un hotel no se enfrenta a las mismas situaciones que el de una casa. Además de tener que satisfacer unas normas muy estrictas, en ocasiones debe afrontar usos imprevistos y no deseados (robo, secado de ropa, de calzado, etc.). Por lo tanto, su diseño debe dificultar usos indebidos (por ejemplo, mediante la empuñadura JVD LighTouch®, un temporizador, un dispositivo antirrobo, etc.), e integrarse a la perfección en el baño. Además, requiere un soporte específico equipado a su vez con enchufes para afeitadoras aptos para una clientela internacional.

PIENSE EN LA SEGURIDAD DE TODOS

Para impedir cualquier riesgo de electrocución, la norma NFC15100 estipula la distancia necesaria entre los aparatos eléctricos y el punto de agua principal (bañera o ducha). Sólo se pueden instalar cerca (volumen ②) de él los secadores de pelo con manguera flexible. Los demás aparatos se deben instalar preferiblemente en el volumen ③.



LA GAMA LIGHTOUCH®

FABRICADO EN FRANCIA

Esta gama está diseñada para responder específicamente al uso en hoteles. Su empuñadura patentada ya ha conquistado a miles de hoteles de todo el mundo. Sus múltiples versiones en cuanto a potencia, colores y soportes permiten encontrar la solución adecuada para cualquier entorno.

ALTEO ENCHUFE



ALTEO
Negro 1.875 W + enchufe

REF.: 8 22 1044



ALTEO
Negro mate 1.875 W + enchufe

REF.: 8 22 1140



ALTEO
Blanco 1.875 W + enchufe

REF.: 8 22 1043

ALTEO SOPORTE



ALTEO 1.875 W
+ soporte base

Blanco

REF.: 8 22 1175

Negro

REF.: 8 22 1178

Blanco

REF.: 8 22 1176

Negro

REF.: 8 11 1179

ALTEO 1.875 W
+ soporte con enchufe para afeitadora
monotensión

*Puesta a disposición en volumen 2, si el cable no está bloqueado por un soporte.

FABRICADO EN FRANCIA

VENTAJAS DEL PRODUCTO

- + Potencia: 1.875 W
- + Cuenta con un sistema ionizante
- + **ECODISEÑO**
 - Ecológico: Empuñadura patentada LighTouch® que pone en marcha el aparato al agarrarlo

ESPECIFICACIONES

- Alimentación: 230 V - 50/60 Hz
- Seis configuraciones de secado:
Caudal de aire: 70 y 115 m³/h
Tres temperaturas (una de ellas fría)
- Filtro trasero extraíble
- IP21
- Alteo enchufe: volumen 2'
Alteo soporte: volumen 3
- Clase II
- Dos años de garantía

Dimensiones:

- Alteo enchufe:
245 (L) x 205 (A) x 84 (F) mm
- Alteo soporte:
227 (L) x 258 (A) x 100 (F) mm
- Cable espiral (plegado/extendido):
700 / 2.050 mm

BRITTONY ENCHUFE



BRITTONY
Negro 1.600 W + enchufe
REF.: 8 22 1047



BRITTONY
Blanco 1.600 W + enchufe
REF.: 8 22 1046

BRITTONY SOPORTE



BRITTONY 1.600 W
+ soporte base frontal

Blanco
REF.: 8 22 1185

Negro
REF.: 8 22 1188



BRITTONY 1.600 W
+ soporte frontal con enchufe con toma de afeitado monotensión

Blanco
REF.: 8 22 1186

Negro
REF.: 8 22 1189

BRITTONY SOPORTE BÁSICO



BRITTONY 1.600 W
+ soporte básico

Blanco
REF.: 8 22 1049



Negro
REF.: 8 22 1050

FABRICADO EN FRANCIA

VENTAJAS DEL PRODUCTO

- + Potencia: 1.600 W
- + Cuenta con un sistema ionizante
- + **ECODISEÑO**
 - Ecológico: Empuñadura patentada LighTouch® que pone en marcha el aparato al agarrarlo

ESPECIFICACIONES

- Alimentación: 230 V - 50/60 Hz
- Seis configuraciones de secado: Caudal de aire: 70 y 95 m³/h Tres temperaturas (una de ellas fría)
- Filtro trasero extraíble
- IP21
- Brittony enchufe: volumen 2'
- Brittony soporte: volumen 3
- Clase II
- Dos años de garantía

Dimensiones:

- Brittony enchufe: 210 (L) x 196 (A) x 75 (F) mm
- Brittony soporte: 110 (L) x 240 (A) x 139 (F) mm
- Brittony soporte frontal: 182 (L) x 220 (A) x 86 (F) mm
- Brittony soporte básico: 110 (L) x 210 (A) x 120 (F) mm
- Cable espiral (plegado/extendido): 700 / 2.050 mm

CLIPPER ENCHUFE



CLIPPER
Negro 1.400 W + enchufe
REF.: 8 22 1192



CLIPPER
Blanco 1.400 W + enchufe
REF.: 8 22 1191

CLIPPER SOPORTE



CLIPPER 1.400 W
+ soporte base

○ Blanco

REF.: 8 22 1195



● Negro

REF.: 8 22 1201

CLIPPER 1.400 W
+ soporte con enchufe para afeitadora
monotensión

REF.: 8 22 1197

REF.: 8 22 1203

FABRICADO EN FRANCIA

VENTAJAS DEL PRODUCTO

- + Concentrador integrado en la forma
- + Cuenta con un sistema ionizante
- + **ECODISEÑO**
 - Ecológico: Empuñadura patentada LighTouch® que pone en marcha el aparato al agarrarlo

ESPECIFICACIONES

- Potencia: 1.400 W
- Alimentación: 230 V - 50/60 Hz
- Seis configuraciones de secado:
Caudal de aire: 70 y 95 m³/h
Tres temperaturas (una de ellas fría)
- Filtro trasero extraíble
- IP21
- Clipper enchufe: volumen 2*
- Clipper soporte: volumen 3
- Clase II
- Dos años de garantía

Dimensiones:

- Clipper enchufe:
186 (L) x 190 (A) x 80 (F) mm
- Clipper soporte:
205 (L) x 245 (A) x 139 (F) mm
- Clipper soporte frontal:
182 (L) x 220 (A) x 83 (F) mm
- Cable espiral (plegado/extendido):
740 / 2.250 mm

*Puesta a disposición en volumen 2, si el cable no está bloqueado por un soporte.

LA GAMA ON/OFF

Con un interruptor de encendido / apagado y un diseño más clásico,
no hay sorpresas.

Con los secadores de pelo de esta gama, uno se siente como en casa.

THALOS

NUEVO



THALOS
Gris

REF.: 8 22 2254



THALOS
Negro

REF.: 8 22 2255



SOPORTE DE PARED THALOS
Gris

REF.: 8 22 2504

VENTAJAS DEL PRODUCTO

- + Potencia: 1.875 W
- + 4 configuraciones de flujo de aire y temperatura + aire frío, 22 m/s, 62 dB(A)
- + Motor brushless de larga duración

ESPECIFICACIONES

- 3 velocidades de secado
- Sistema ionizante
- Doble entrada de aire
- Pantalla LED
- Boquilla magnética, filtro trasero extraíble
- Peso ligero: 0,45 kg
- Clase II
- Dimensiones: L. 182 × A. 287 × P. 74 mm
- Longitud del cable recto: 1.800 mm

Soporte de pared ThalOS

- Diseño elegante y ergonómico
- Acceso fácil e intuitivo
- Dimensiones: L. 119 × A. 96 × P. 91 mm

AUVA



AUVA
Aluminio

REF.: 8 22 2258

VENTAJAS DEL PRODUCTO

- + **ECODISEÑO**
 - Cuerpo de aluminio (un 65 % menos de plástico)
 - Bajo consumo energético (1.400 W equivalente a 2.200 W)
- + Control sencillo (un solo interruptor)
- + Morro desmontable y magnético
- + Vida útil muy prolongada (motor digital / sin escobillas)

ESPECIFICACIONES

- Alimentación: 220-240 V - 50 Hz
- Cuatro configuraciones de secado
- Filtro trasero extraíble
- Volumen 2*
- Tres años de garantía
- Dimensiones: 200 (L) x 118 (H) x 57 (F) mm
- Long. cable recto: 2000 mm

CALISTO



CALISTO
Negro mate
REF.: 8 22 2107

*Puesta a disposición en volumen 2, si el cable no está bloqueado por un soporte.

VENTAJAS DEL PRODUCTO

- + Vida útil muy prolongada (motor digital / sin escobillas)
- + Potencia: 2.000 W
- + Cuenta con un sistema ionizante

ESPECIFICACIONES

- Alimentación: 230 V - 50/60 Hz
- Seis configuraciones de secado:
Caudal de aire: 55 y 85 m³/h
Tres temperaturas
- Un interruptor para la posición fría
- Filtro trasero extraíble
- IP20
- Clase II
- Volumen 2'
- Tres años de garantía
- Dimensiones: 264 (L) x 266 (H) x 90 (F) mm
- Long. cable recto: 2270 mm

IBIZA



IBIZA
Negro mate 1.875 W + enchufe
REF.: 8 22 1367



IBIZA
Negro 1.875 W + enchufe
REF.: 8 22 919



IBIZA
Blanco 1.875 W + enchufe
REF.: 8 22 918

VENTAJAS DEL PRODUCTO

- + Potencia: 1.875 W
- + Seis configuraciones de secado
- + Cuenta con un sistema ionizante

ESPECIFICACIONES

- Alimentación: 230 V - 50/60 Hz
- Seis configuraciones de secado:
Caudal de aire: 80 y 100 m³/h
Tres temperaturas
- Un interruptor para la posición fría
- Motor AC
- Cable liso
- IP20
- Volumen 2'
- Clase II
- Dos años de garantía
- Dimensiones: 266 (L) x 205 (H) x 90 (F) mm
- Long. cable recto: 2.210 mm

UNO



UNO
REF.: 8 22 2096



VENTAJAS DEL PRODUCTO

- + Potencia nominal: 2.000 W
- + Tres caudales de aire, uno de ellos frío
- + Protección contra el sobrecalentamiento

ESPECIFICACIONES

- Color: Negro mate
- Longitud del cable: 2.000 mm
- Alimentación: 220-240 V - 50-60 Hz
- Potencia nominal: 2.000 W
- Clase de motor: Brushed DC (de corriente continua, con escobillas)

Dimensiones:

- 153 (L) x 240 (H) x 75 (F) mm
- Cable extendido: 3.000 mm

*Puesta a disposición en volumen 2, si el cable no está bloqueado por un soporte.

GLOW

GLOW
Blanco

REF.: 8 22 2262

VENTAJAS DEL PRODUCTO

- + Dos configuraciones de flujo de aire y temperatura
- + Potencia: 1.400 W

ESPECIFICACIONES

- Alimentación: 230 V - 50/60 Hz
- Nivel sonoro: 63 dB
- 2 configuraciones de secado - Caudal de aire: 95 m³/h
- Longitud del cable espiral: 400 mm
- Dimensiones: L. 140 × A. 220 × P. 95 mm

RIVIERA

RIVIERA
Negro

REF.: 8 22 2214

VENTAJAS DEL PRODUCTO

- + Cuenta con sistema ionizador
- + Potencia: 1.875 W

ESPECIFICACIONES

- Alimentación: 230 V - 50/60 Hz
- Dos configuraciones de secado + botón de aire frío
- Motor AC
- Protección contra sobrecalentamiento
- Clase II
- Dos años de garantía

Dimensiones:

- Dimensiones: 270 (L) x 265 (A) x 130 (F) mm
- Cable extendido: 2.000 mm

PACK SECADOR DE PELO + SOPORTE UNIVERSAL



○ Blanco ● Negro

ALTEO
+ SOPORTE UNIVERSAL 1.875 W

REF.: 8 22 1627 **REF.: 8 22 1626**

CLIPPER
+ SOPORTE UNIVERSAL 1.400 W

REF.: 8 22 1629 **REF.: 8 22 1628**

IBIZA
+ SOPORTE UNIVERSAL 1.875 W

REF.: 8 22 1630

CALISTO
+ SOPORTE UNIVERSAL 2 000 W

REF.: 8 22 1632

*Puesta a disposición en volumen 3, si el cable no está bloqueado por un soporte.

SOPORTE ANTIRROBO MURAL CROMADO



● Cromado

SOPORTE PARA ALTEO **REF.: 8 66 1269**

SOPORTE PARA BRITTONY **REF.: 8 66 1220**

SOPORTE PARA CLIPPER **REF.: 8 66 1220**

SOPORTE PARA IBIZA **REF.: 8 66 1269**

BOLSA PARA SECADOR DE PELO



BOLSA PARA SECADOR DE PELO
Negro

REF.: 2 50 2370

*Puesta a disposición en volumen 3, si el cable no está bloqueado por un soporte.

FABRICADO EN FRANCIA

VENTAJAS DEL PRODUCTO

- + Precableado para una instalación rápida
- + Orientable 180°

ESPECIFICACIONES

- Colores: negro o blanco
- Material: ABS
- Alteo / Clipper / Ibiza: Dos años de garantía
- Calisto: Tres años de garantía
- Volumen 3*
- Dimensiones solamente del soporte: 100 (L) x 45 (A) x 185 (F) mm

VENTAJAS DEL PRODUCTO

- + 2 en 1: antirrobo + soporte. Posibilidad de bloquear el cable de alimentación con el soporte de pared cromado

ESPECIFICACIONES

- Color: cromado
- Material: aleación de cinc y plástico

8 66 1269 / 8 66 1220

- Dimensiones: 127 (L) x 90 (A) x 55 (A) mm

8 66 1269

- Diámetro interior: 75 mm

8 66 1220

- Diámetro interior: 68 mm

VENTAJAS DEL PRODUCTO

- + Compatible con todos los secadores de pelo JVD
- + Cordón de apriete de doble lazo para cerrar sólo con tirar

ESPECIFICACIONES

- Color: negro
- Acabado exterior: imitación terciopelo
- Dimensiones: 270 (L) x 330 (A) mm

CAJAS PARA SECADOR DE PELO



CAJA PARA SECADOR DE PELO CHARME
Cuero sintético negro
REF.: 8 99 2374



CAJA PARA SECADOR DE PELO ANGLÓ
Cuero sintético gris
REF.: 8 99 2342



CAJA PARA SECADOR DE PELO KAIZEN
Tela beis
REF.: 8 99 2375

VENTAJAS DEL PRODUCTO

- + Acabado de gama alta en cuero
- + Interior de terciopelo
- + Cierre imantado

ESPECIFICACIONES

- Dimensiones:
8 99 2374:
155 (A) x 310 (L) x 105 (F) mm
8 99 2342 / 8 99 2375:
125 (A) x 310 (L) x 155 (F) mm
- Peso: 700 g
- Colores: negro, gris y beis

CARAÏBE NEGRO MATE



CARAÏBE
Negro mate con base
REF.: 8 22 1769

Negro mate con base
+ temporizador
REF.: 8 22 1770



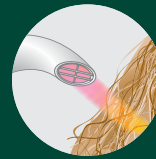
CARAÏBE
Negro mate con
enchufe para
afeitadora monotensión
REF.: 8 22 1771

Negro mate con
enchufe para
afeitadora monotensión
+ temporizador
REF.: 8 22 1772

FABRICADO EN FRANCIA

VENTAJAS DEL PRODUCTO

- + El más compacto del mercado
- + El mayor índice de protección del mercado



- + **COMODIDAD**
Difusor patentado para un mejor secado
- + **PRÁCTICO**
Manguera flexible orientable en todas las direcciones

- + **ECODISEÑO**
- Bajo consumo eléctrico

ESPECIFICACIONES

- Potencia: 1.000 W
- Alimentación: 230 V - 50 Hz
- Caudal de aire: 80 m³/h
- IP44 / IP43 (versión enchufe)
- Instalación en los volúmenes 2 o 3 (versión enchufe afeitadora)
- Clase II
- Temporizador de seguridad de 15 min. (en opción)
- Tres años de garantía

Dimensiones del cajetín principal:

- 140 (L) x 230 (A) x 150 (F) mm

Dimensiones de la manguera flexible:

- Longitud de 45 cm extensible a 135 cm
- Diámetro exterior 40 mm
- Diámetro interior 33 mm

CARAÏBE BLANCO



CARAÏBE
Blanco con base
REF.: 8 22 278

Blanco con base +
temporizador
REF.: 8 22 343



CARAÏBE
Blanco con enchufe
para afeitadora
monotensión
REF.: 8 22 294

Blanco con enchufe
para afeitadora
monotensión +
temporizador
REF.: 8 22 344



GALAXY

REF.: 8 66 768

PÁG. 23

NUESTROS ESPEJOS

PÁGS. 30 A 34

REFLEXIONE BIEN AL ELEGIR SUS ESPEJOS

Nuestros espejos son el resultado de una alquimia entre innovación, eficacia y diseño. Invitan a los huéspedes a vivir una experiencia única con total sencillez.



OPTE POR LA FACILIDAD SIN CONEXIÓN ELÉCTRICA

Nuestros espejos Cosmos, Galaxy y Eclips funcionan con una pila de litio y un sistema de autoapagado al cabo de tres minutos que les garantiza una vida útil de entre 3 y 5 años. La instalación sin conexión eléctrica en cualquier volumen del cuarto de baño aporta seguridad.

FAVOREZCA EL DISEÑO Y LA FABRICACIÓN FRANCESES

Obra de nuestro departamento de diseño, y especialmente pensados para su uso en los cuartos de baño de los hoteles, nuestros espejos iluminados se fabrican en Nantes (Francia).

DECÍDASE POR LOS MODELOS INCLINABLES

Gracias a su eje de rotación doble o triple, nuestros espejos ofrecen el mejor reflejo posible para sus clientes.

ADOpte UN ESTILO Ecorresponsable

Nuestros espejos iluminados cuentan con un sistema LED que maximiza su vida útil sin tener que cambiar la bombilla, y que reduce el consumo de energía.

COSMOS



«NUESTROS CLIENTES LO APRECIAN
POR SUS CINCO AUMENTOS DE VISIÓN»

REF.: 8 66 1132

FABRICADO EN FRANCIA

VENTAJAS DEL PRODUCTO

- + Visión aumentada x5
- + Instalación sin conexión eléctrica
- + **ECODISEÑO**
 - Iluminación LED alrededor de todo el espejo

ESPECIFICACIONES

- Funciona con una pila de litio estándar (LR20 / 3,6 V) incluida en el embalaje
- Encendido por sistema sensitivo
- Temporización: 3 minutos
- Duración de la pila: ± 3 años en función del uso
- Visión aumentada x5
- 2 versiones de brazos disponibles:
 - En latón cromado tubular: Cuatro articulaciones
 - En latón cromado plano: Tres articulaciones
- Dos años de garantía
- Dimensiones (brazo plano): 225 (L) x 225 (A) x 100/240 (F) mm
- Dimensiones (brazo tubular): 255 (L) x 290 (A) x 100/350 (F) mm



COSMOS ILUMINADO
Negro
Brazo de latón cromado tubular

REF.: 8 66 1136

CROMADO
Brazo de latón cromado tubular

REF.: 8 66 1304



COSMOS ILUMINADO
Negro
Brazo de latón cromado plano

REF.: 8 66 1132



COSMOS ILUMINADO
Cromado
Brazo de latón cromado plano

REF.: 8 66 1305

GALAXY



REF.: 8 66 986

FABRICADO EN FRANCIA

VENTAJAS DEL PRODUCTO

- + Visión aumentada x3
- + Instalación sin conexión eléctrica
- + **ECODISEÑO**
- Doble iluminación LED

ESPECIFICACIONES

- Funciona con una pila de litio estándar (LR20 / 3,6 V) incluida en el embalaje
- Encendido por sistema sensitivo
- Temporización: 3 minutos
- Duración de la pila: ± 3 años en función del uso
- Visión aumentada x3
- 2 versiones de brazos disponibles:
 - En latón cromado tubular: 4 articulaciones
 - En latón cromado plano: Tres articulaciones
- Dos años de garantía

Dimensiones modelo Galaxy:

- Dimensiones (brazo plano):
200 (L) x 220 (A) x 90/230 (F) mm
- Dimensiones (brazo tubular):
200 (L) x 290 (A) x 65/330 (F) mm
- Superficie del espejo: 200 x 200 mm

Dimensiones modelo Galaxy sencillo:

- Brazo plano:
180 (L) x 195 (A) x 90/230 (F) mm
- Brazo tubular:
180 (L) x 270 (A) x 65/330 (F) mm
- Superficie del espejo: 180 x 180 mm



GALAXY ILUMINADO
Negro
Brazo de latón cromado tubular

REF.: 8 66 768



GALAXY ILUMINADO
Negro
Brazo de latón cromado plano

REF.: 8 66 964



GALAXY CUADRADO SENCILLO
Negro
Brazo de latón cromado plano

REF.: 8 66 966

BRAZO DE LATÓN CROMADO TUBULAR

REF.: 8 66 609



GALAXY ILUMINADO CON PIE

REF.: 8 66 986

ECLIPS



ECLIPS REDONDO ILUMINADO
Negro
Brazo de latón cromado plano
REF.: 8 66 967
Brazo de latón cromado tubular
REF.: 8 66 655

FABRICADO EN FRANCIA

VENTAJAS DEL PRODUCTO

- + Visión aumentada x3
- + Instalación sin conexión eléctrica
- + **ECODISEÑO**
- Iluminación LED


ESPECIFICACIONES

- Funciona con una pila de litio estándar (LR20 / 3,6 V) incluida en el embalaje
- Encendido por sistema sensitivo
- Temporización: 3 minutos
- Duración de la pila: ± 5 años en función del uso
- Visión aumentada x3
- Dos años de garantía

Dimensiones

- Brazo plano: 180 (L) x 195 (A) x 80/230 (F) mm
- Brazo tubular: 180 (L) x 285 (A) x 65/330 (F) mm
- Diámetro del espejo: 180 mm

CELESTE (ENCHUFE)



CELESTE REDONDO CON LUZ
Brazo de latón cromado tubular
REF.: 8 66 1651

ESPECIFICACIONES

- 220-240 V
- Diámetro del espejo: 224 mm
- Doble brazo de pared
- Visión aumentada x3
- Iluminación LED
- Luz cálida o fría
- Apagado manual / Apagado automático en 15 minutos
- Latón inoxidable (resistente a la corrosión)
- Acabado: cromado
- Clase II
- Dos años de garantía
- Dimensiones: 460 (L) x 160 (A) mm
- Diámetro del espejo: 235 mm



+
PRÁCTICO
Sensor táctil SmarTech® Blue



+
DOS CLASES DE LUZ DISPONIBLES:
luz cálida o fría

UN BRAZO



ESPEJO DE 1 BRAZO
(Latón, negro mate)

REF.: 8 66 1501



ESPEJO DE 1 BRAZO
(Latón cromado)

REF.: 8 66 301

VENTAJAS DEL PRODUCTO



+ Visión
aumentada x3 o x5

CARACTERÍSTICAS

8 66 301 / 8 66 1501:

- Visión aumentada x3
- Diámetro del espejo: 17,5 cm
- Brazo de latón cromado tubular
- Dimensiones:
L. 220 x A. 260 x P. 100 mm

FIESTA MURAL



FIESTA
Negro mate

REF.: 8 66 1687



FIESTA
Cromado

REF.: 8 66 1510



FIESTA
Dorado

REF.: 8 66 1511



DOBLE CARA
Latón

REF.: 8 66 303

VENTAJAS DEL PRODUCTO

- + Espejo de doble cara (normal y visión aumentada x3)
- + Tres acabados para elegir
- + Brazo de latón cromado tubular

ESPECIFICACIONES

- Dim.: 230 (L) x 300 (A) x 305 (F) mm
- Diámetro del espejo: 200 mm

8 66 303:

- Dim.: 245 (L) x 310 (A) x 45/305 (F) mm
- Diámetro del espejo: 200 mm



REF.: 8 66 1688

FIESTA CON PIE



FIESTA
Negro mate

REF.: 8 66 1688



FIESTA
Cromado

REF.: 8 66 1514



FIESTA
Dorado

REF.: 8 66 1515

VENTAJAS DEL PRODUCTO

- + Espejo de doble cara (normal y visión aumentada x3)
- + Tres acabados para elegir
- + Brazo de latón cromado tubular

ESPECIFICACIONES

- Dimensiones: 130 (L) x 365 (A) x 200 (F) mm
- Diámetro del espejo: 200 mm



BANDEJA ORCHESTRO

REF.: 8 66 1587

PÁG. 36

ISS

REF.: 8 44 1768

PÁG. 37

SANIBOX

REF.: 8 99 1307

PÁG. 37

NUESTROS ACCESORIOS DE BAÑO

PÁGS. 27 A 35

Descubra toda nuestra gama de accesorios de baño. **Complete sus baños con alguno de nuestros múltiples accesorios para hoteles:** bandejas con productos de bienvenida, básculas, accesorios, papeleras, o soluciones para personas con movilidad reducida.

BANDEJA ORCHESTRO



ORCHESTRO
Blanca
Bandeja para cuarto de baño

REF.: 8 66 1587



ORCHESTRO
Negra
Bandeja para cuarto de baño

REF.: 8 66 1596



ORCHESTRO
Blanca
Bandeja secundaria para
cuarto de baño

REF.: 8 66 1588



ORCHESTRO
Madera
Bandeja secundaria para
cuarto de baño

REF.: 8 66 1589



ORCHESTRO
Negra
Bandeja secundaria para
cuarto de baño

REF.: 8 66 1597

VENTAJAS DEL PRODUCTO

- + Modular
- + Limpieza sencilla
- + Resistente al agua

ESPECIFICACIONES

- Colores: blanco, negro y/o madera

Dimensiones:

- Bandeja para cuarto de baño Orchestra blanca: 321 (L) x 155 (F) x 25 (A) mm
- Bandeja secundaria para cuarto de baño Orchestra (REF.: 8 66 1588 / REF.: 8 66 1589): 150 (L) x 25 (A) x 155 (F) mm

BANDEJA STYLUS



STYLUS
Madera
Minibandeja

REF.: 8 66 762

VENTAJAS DEL PRODUCTO

- + Diseño
- + Limpieza sencilla

ESPECIFICACIONES

- Material: bambú
- Color natural y cálido
- Cuatro zapatas de protección
- Tratamiento contra la humedad
- Dimensiones: 275 (L) x 25 (A) x 140 (F) mm / 260 g

BANDEJA ZEN LINE



ZEN LINE II
Blanca
Minibandeja

REF.: 8 66 887



ZEN LINE II
Negra
Minibandeja

REF.: 8 66 893


VENTAJAS DEL PRODUCTO

- + Resistente a las quemaduras
- + Acabado antimanchas

ESPECIFICACIONES

- Dos colores para elegir: blanco y negro
- Material: melamina / madera
- Dimensiones: 295 (L) x 10 (A) x 155 (F) mm / 368 g

ISSS



REF.: 8 44 1767



ISSS Negro

REF.: 8 44 1767



ISSS Blanco

REF.: 8 44 1768

FABRICADO EN FRANCIA

VENTAJAS DEL PRODUCTO

- + Se suministran tres etiquetas (Jabón, Champú y Loción)
- + Sistema antirrobo incluido
- + **ECODISEÑO**
- Ecológico y económico: depósito reutilizable

ESPECIFICACIONES

- Depósito bloqueado mediante un sistema de llave
- Capacidad: 300 ml
- Material: Plástico reciclado 100 %
- Caudal: 1 ml por pulsación
- Depósito transparente
- Se suministra una etiqueta de acabado escarchado
- Satisface la política HACCP
- Un año de garantía
- Dimensiones: 75 (L) x 202 (A) x 58 (F) mm

SANIBOX DISPENSADORES



○ Blanco

● Cromado

● Negro mate

Caja de pañuelos cuadrada SANIBOX

REF.: 8 99 1307

REF.: 8 99 1314

REF.: 8 99 1312

Caja de pañuelos rectangular SANIBOX

REF.: 8 99 1306

REF.: 8 99 1313

REF.: 8 99 1311

VENTAJAS DEL PRODUCTO

- + Gama completa y armoniosa
- + Tres acabados elegantes: blanco, cromado y negro mate

ESPECIFICACIONES

- Material: ABS
- Posibilidad de fijar a la pared las cajas rectangulares
- Dimensiones (caja de pañuelos cuadrada): 135 (L) x 130 (A) x 135 (F) mm
- Dimensiones (caja de pañuelos rectangular): 142 (L) x 60 (A) x 260 (F) mm
- Dimensiones (dispensador de bolsitas higiénicas): 98 (L) x 137 (A) x 26 (F) mm

- + Bolsitas de higiene femenina (lote de 48 recargas de 25 bolsitas)

REF.: 8 88 1316



○ Blanco

● Cromado

● Negro mate

Dispensador de bolsitas higiénicas SANIBOX

REF.: 8 99 1308

REF.: 8 99 1315

REF.: 8 99 2151

TELLUS



NUEVO

BÁSCULA TELLUS
REF.: 8 66 1566

VENTAJAS DEL PRODUCTO

- + Doble visualización del peso en kg y lb
- + Cristal templado con superficie antideslizante
- + **ECODISEÑO**
- Funciona con energía cinética (no requiere pilas)

ESPECIFICACIONES

- Funcionamiento sin batería
- Pantalla LCD
- Carga máxima: 180 kg
- Dimensiones: L. 302 × A. 27 × P. 282 mm

ECLAT



NUEVO

BÁSCULA ECLAT
REF.: 8 66 753

VENTAJAS DEL PRODUCTO

- + Doble visualización del peso en kg y lb
- + Diseño extraplano

ESPECIFICACIONES

- Pantalla LCD
- Vidrio templado
- Alimentación: 3 pilas AAA
- Carga máxima: 180 kg
- Dimensiones: L. 310 × A. 24 × P. 302 mm

CLASSIC / ELAN



CLASSIC REDONDA *
REF.: 8 66 1121



ELAN SILVER *
REF.: 8 66 1146

VENTAJAS DEL PRODUCTO

- + Visualización alternativa del peso en libras y en kilos

ESPECIFICACIONES

- Funciona con dos pilas AA incluidas en el embalaje
- Encendido por sistema sensitivo
- Apagado automático
- Pantalla LCD retroiluminada (sólo ELAN)
- Carga máxima: 180 kg
- Dos años de garantía
- Dim. Redonda: Ø. 330 x A. 37 mm
- Dim. Elan: L. 370 x A. 18 x P. 200 mm

* HASTA FIN DE EXSITENCIAS

TOALLEROS



TOALLERO REPISA
Cromado

REF.: 8 99 1442



TOALLERO DOBLE
Cromado

REF.: 8 99 1441



TOALLERO SENCILLO 60 CM
Cromado

REF.: 8 99 1440

TOALLERO SENCILLO 45 CM
Cromado

REF.: 8 99 1460



TOALLERO REPISA
Negro mate

REF.: 8 99 1542



TOALLERO DOBLE
Negro mate

REF.: 8 99 1541



TOALLERO SENCILLO 60 CM
Negro mate

REF.: 8 99 1540

ESPECIFICACIONES

- Material: acero inoxidable 304
- Dim. (toallero sencillo 60cm):
L. 647 x A. 56 x P. 80 mm
- Dim. (toallero sencillo 45cm):
L. 485 x A. 56 x P. 90 mm
- Dim. (toallero doble):
L. 652 x A. 56 x P. 130 mm
- Dim. (toallero repisa):
L. 647 x A. 125 x P. 130 mm

ESPECIFICACIONES

- Acero inoxidable 304
- Acabado negro mate
- Dim. (toallero sencillo):
L. 647 x A. 56 x P. 80 mm
- Dim. (toallero doble):
L. 652 x A. 56 x P. 130 mm
- Dim. (toallero repisa):
L. 647 x A. 125 x P. 130 mm

PORTARROLLOS



PORTARROLLOS
PARA PAPEL HIGIÉNICO
CON TAPA
Brillo

REF.: 8 99 1486



PORTARROLLOS PARA
PAPEL HIGIÉNICO
CON TAPA
Negro mate

REF.: 8 99 1586



PORTARROLLOS
HORIZONTAL
Brillo

REF.: 8 99 1443



PORTARROLLOS
HORIZONTAL
Negro mate

REF.: 8 99 1543



PORTARROLLOS
RESERVA
Brillo

REF.: 8 99 1444



PORTARROLLOS
RESERVA
Negro mate

REF.: 8 99 1544

ESPECIFICACIONES

- Acero inoxidable 304
- Acabado brillo y negro mate
- Dim. : L.172 x A.140 x P.64 mm

ESPECIFICACIONES

Portarrollos para papel higiénico:

- Material: acero inoxidable 304
- Acabado inox brillo o negro mate
- Dim. : L.180 x A.56 x P.90 mm

ESPECIFICACIONES

Portarrollos para papel higiénico de reserva:

- Material: acero inoxidable 304
- Acabado inox brillo o negro mate
- Dim. : L.185 x A.56 x P.112 mm

PERCHAS



PERCHA SENCILLA
Cromado

REF.: 8 99 1438



PERCHA DOBLE
Cromado

REF.: 8 99 1439



PERCHA SENCILLA
Negro mate

REF.: 8 99 1538



PERCHA RECTA
Acero inoxidable

REF.: 8 99 1495

ESPECIFICACIONES

Percha sencilla:

- Material: acero inoxidable 304
- Dim.: Ø 56 x P. 64 mm

Percha doble:

- Material: latón
- Dim.: Ø 87 x P. 55 mm

Percha recta:

- Material: acero inoxidable 304
- Dim.: Ø 87 x P. 55mm

ESCOBILLEROS



ESCOBILLERO DE WC
MURAL O SUELO
Acero inoxidable satinado

REF.: 8 99 1036

REF.: 8 99 1036 S

Acero inoxidable brillo

REF.: 8 99 1135

REF.: 8 99 1135 S



ESCOBILLERO DE WC
SUELO
Acero inoxidable

REF.: 8 99 1973

ESCOBILLERO DE WC
MURAL O SUELO
Negro mate

REF.: 8 99 1136

REF.: 8 99 1136 S



NUEVO



Opción de escobilla de
silicona (referencia acabada
en S)

VENTAJAS DEL PRODUCTO

- ⊕ Acero inoxidable 304 L

ESPECIFICACIONES

8 99 1063:

- Dimensiones: 92 (Ø) x 390 (A) x 122 (F) mm

8 99 1135:

- Dimensiones: 104 (Ø) x 386 (A) mm

8 99 1136

- Acabado: negro mate

- Dimensiones: 92 (Ø) x 393 (A) x 115 (F) mm

8 99 1973

- Acabado: acero inoxidable

- Dimensiones: 115 (Ø) x 455 (A) mm

JABONERAS Y BARRAS



BARRA DE APOYO ACODADA
Cromada

REF.: 8 99 1436



JABONERA
Cromada

REF.: 8 99 1445

ESPECIFICACIONES

- Material: Acero inoxidable
- Orientable a la derecha o a la izquierda
- Dimensiones (barra acodada): 420 (L) x 185 (A) x 119 (F) mm
- Dimensiones (jabonera): 240 (L) x 30 (A) x 150 (F) mm

CONTENEDOR REDONDO



CONTENEDOR CON PEDAL
3 L
Negro mate

REF.: 8 99 1785

CONTENEDOR CON PEDAL
5 L
Negro mate

REF.: 8 99 1786



CONTENEDOR CON PEDAL
3 L
Acero inoxidable bruñido

REF.: 8 99 435

CONTENEDOR CON PEDAL
5 L
Acero inoxidable bruñido

REF.: 8 99 436



CONTENEDOR CON PEDAL
3 L
Blanco

REF.: 8 99 432

CONTENEDOR CON PEDAL
5 L
Blanco

REF.: 8 99 433

VENTAJAS DEL PRODUCTO

- + Depósito interior de plástico
- + Diseño antifuego
- + Material liso muy sencillo de limpiar

ESPECIFICACIONES

- Material: exterior de metal
- Depósito interior de plástico
- Protección de caucho en la base
- Mecanismo de apertura resistente: totalmente metálico
- Una mayor adherencia al suelo gracias a dos zapatitas de caucho
- Colores: negro mate, acero inoxidable bruñido (18/0) y blanco
- Dimensiones (3 l): 167 (Ø) x 270 (A) mm
- Dimensiones (5 l): 203 (Ø) x 284 (A) mm

METIS



EQUIPOS MODULARES

UN CONCEPTO MODULAR Y EVOLUTIVO QUE TRANSFORMA EL CUARTO DE BAÑO DE UNA MANERA SENCILLA, GRACIAS A ELEMENTOS EXTRAÍBLES E INTERCAMBIABLES.

Compuesta por elementos extraíbles e intercambiables, esta gama permite la evolución y la transformación del cuarto de baño de una manera sencilla y sin obras, en función de las necesidades particulares, pasando de un espacio de ducha clásico a una zona cómoda y segura adaptada a las personas con movilidad reducida. El aspecto modular y evolutivo responde a las problemáticas de hoteleros, residencias para la tercera edad, y colectividades donde todos utilicen un mismo cuarto de baño. El diseño de los productos ofrecidos aporta, además, un efecto no estigmatizante, gracias a su estética universal.

ACCESORIOS FIJOS (PARA ELEGIR)



METIS
Barra recta
Gris antracita

REF.: 8 99 1730

BLANCO

REF.: 8 99 1639



METIS
Barra acodada 46
Gris antracita

REF.: 8 99 1731

BLANCO

REF.: 8 99 1640



METIS
Barra acodada 84
Gris antracita

REF.: 8 99 1732

BLANCO

REF.: 8 99 1641



METIS
Barra de ducha en forma
de T o de L
Gris antracita

REF.: 8 99 1733

BLANCO

REF.: 8 99 1642

ACCESORIOS EXTRAÍBLES INTERCAMBIABLES



METIS
Repisa
Gris antracita

REF.: 8 99 1735

BLANCO

REF.: 8 99 1644



METIS
Asiento de ducha
Gris antracita

**REF.: 8 99
1734**

BLANCO

**REF.: 8 99
1643**



METIS
Kit barra abatible
Gris antracita

**REF.: 8 99
1736**

BLANCO

**REF.: 8 99
1645**

FABRICADO EN FRANCIA

VENTAJAS DEL PRODUCTO

- + Equipos intercambiables en función de las necesidades del usuario
- + Ahorro de espacio en términos absolutos
- + Ergonómico y sencillo de instalar
- + **ECODISEÑO**

ESPECIFICACIONES

- Carga CE admisible: 150 kg
- Probado en laboratorio con una carga de 225 kg

BARRA RECTA 40 cm

- Material: aluminio
- Colores: gris antracita con tapas de fijaciones cromadas mate o blancas
- Dimensiones: 437 (L) x 70 (A) x 67 (F) mm

BARRAS ACODADAS

- Material: aluminio
- Ángulo de 135°
- Colores: gris antracita con tapas de fijaciones cromadas mate o blancas
- Dimensiones 46: 424 (L) x 224 (A) x 67 (F) mm
- Dimensiones 86: 741 (L) x 355 (A) x 67 (F) mm

BARRA DE DUCHA EN FORMA DE T

- Modular: convertible en L o en T
- Material: aluminio
- Colores: gris antracita con tapas de fijaciones cromadas mate o blancas
- Dimensiones: 637 (L) x 1.296 (A) x 67 (F) mm

REPISA

- Desmontable de su soporte mural. Montaje de la repisa en vez del asiento
- Material: polímero
- Colores: gris antracita o blanco

ASIENTO DE DUCHA

- Material: polímero y aluminio
- Colores: gris antracita y gris mate o blanco
- Dimensiones: 442 (L) x 450 (A) x 500 (F) mm

KIT BARRA ABATIBLE

- Bajada amortiguada
- Material: aluminio y resina sintética
- Colores: gris antracita con tapas de fijaciones cromadas mate o blancas
- Dimensiones: 600 (L) x 182 (A) x 182 (F) mm



Escanéeme
para ver el
video



JVD

MINIBAR TA 30 L
PUERTA DE CRISTAL

REF.: 8 66 1352

PÁG. 39

NUESTROS MINIBARES

PÁGS. 36 A 39

CUATRO TECNOLOGÍAS PARA ELEGIR CORRECTAMENTE UN MINIBAR

Nuestros minibares están equipados con tecnologías inteligentes de última generación. Ya cuenten con sistemas de termoabsorción o termoeléctricos, nuestros minibares son ecológicos, fiables y totalmente silenciosos.

MINIBARES DE TERMOABSORCIÓN: MÁXIMO AHORRO

Los minibares de nueva generación con termoabsorción combinan el efecto Peltier y la absorción para producir frío. Ecológicos, fiables y totalmente silenciosos, consumen un 66 % menos de energía, por lo que amortizan rápidamente (en menos de un año) un coste levemente superior.

MINIBARES TERMOELÉCTRICOS / PELTIER: MÁXIMA FIABILIDAD

Los minibares termoeléctricos se sirven del efecto Peltier para producir frío. Son muy fiables, pero relativamente ruidosos. Su temperatura no se puede ajustar y consumen bastante energía.

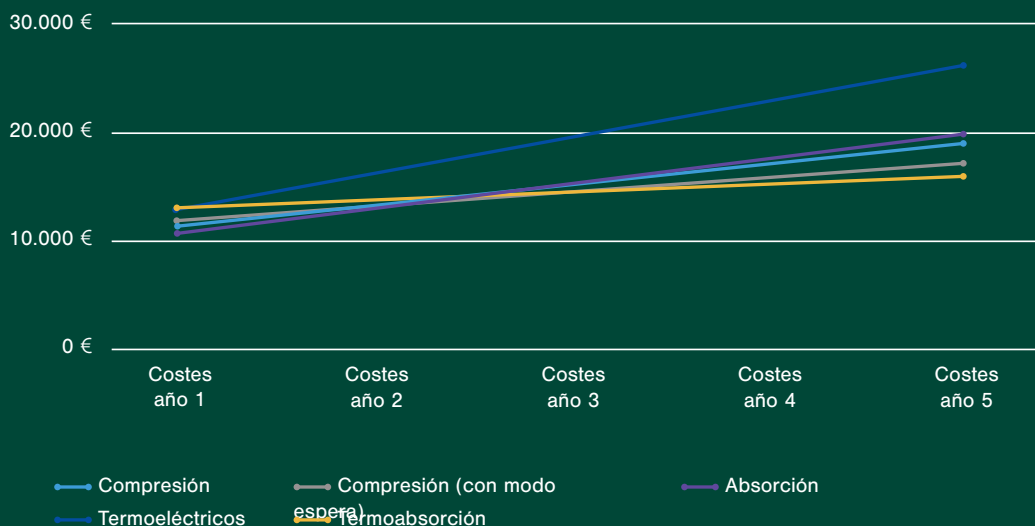
MINIBARES CON COMPRESORES: MÁXIMA EFICACIA

Los minibares con compresores utilizan un fluido frigorígeno que produce la refrigeración por compresión. Son eficaces y asequibles, pero son ruidosos y sufren el desgaste de las piezas mecánicas.

MINIBARES DE ABSORCIÓN: MÁXIMA ASEQUIBILIDAD

Los minibares de absorción generan frío calentando una mezcla que contiene amoníaco. Son muy asequibles, fiables y totalmente silenciosos, pero requieren una perfecta ventilación posterior y pueden desprender un intenso olor a amoníaco en caso de fuga.

COSTE TOTAL PARA 100 HABITACIONES



MINIBAR 40 L O 30 L



REF.: 8 66 1352



MINIBAR TA 30 L
puerta opaca

REF.: 8 66 1351

MINIBAR TA 40 L
puerta opaca

REF.: 8 66 1353



MINIBAR TA 30 L
puerta de cristal

REF.: 8 66 1352

MINIBAR TA 40 L
puerta de cristal

REF.: 8 66 1354



«MÁS PRÁCTICO PARA EL PERSONAL, QUE PUEDE VER DIRECTAMENTE LOS PRODUCTOS SIN TENER QUE ABRIR LA PUERTA, Y MÁS AGRADABLE PARA LOS CLIENTES»

VENTAJAS DEL PRODUCTO

- + Silencioso**
Sin motor ni ruidos las 24 horas del día
- + Ahorra** electricidad gracias a la tecnología de termoabsorción
- + Fiable**
Sin motor ni vibraciones y, por lo tanto, sin desgaste prematuro de los componentes
- + Seguro**
Cierre con llave
- + Adaptables**
Puerta reversible
- + Robusto**
Rejillas de protección para evitar los golpes Repisas de cristal
- + ECODISEÑO**



ESPECIFICACIONES

- 220-240 V / 65 W
- 50/60 Hz
- Termoabsorción
- Consumo:
40 l: Puerta opaca:
0.44 kWh / 24 horas
Puerta de cristal:
0.26 kWh / 24 horas
30 l: Puerta opaca:
0.34 kWh / 24 horas
Puerta de cristal:
0.24 kWh / 24 horas
- Puerta reversible
- Iluminación interior LED
- Desescarchado automático
- Dos repisas de cristal
- Dos años de garantía

Dimensiones exteriores:

- 30 l:**
 - Puerta opaca: 385 (L) x 485 (A) x 440 (F) mm
 - Puerta de cristal: 385 (L) x 485 (A) x 440 (F) mm
- 40 l:**
 - Puerta opaca: 403 (L) x 550 (A) x 435 (F) mm
 - Puerta de cristal: 405 (L) x 550 (A) x 435 (F) mm



ICONIC
REF.: 8 66 664
PÁG. 42

NUESTRAS CAJAS FUERTES

PÁGS. 40 A 43

VENTAJAS DE CALIDAD PARA SUS CAJAS FUERTES

Las cajas fuertes de JVD son un sinónimo de tranquilidad. Sus huéspedes disponen de una solución robusta y segura para todos sus efectos personales. Y usted dispone de las soluciones y del servicio de JVD para contar con una gestión simple y sencilla de sus cajas fuertes.

UNA JOYA DE DISEÑO

Nuestras cajas fuertes iluminadas disponen de un teclado retroiluminado y de alumbrado interior, para que resulten simples y sencillas de utilizar.

UN PASAPORTE PARA LA SEGURIDAD

Nuestras cajas fuertes están equipadas con un mecanismo electrónico contra agresiones y se bloquean durante 15 minutos tras cuatro intentos fallidos.

UN VALOR SEGURO

Si el cliente olvida el código, nuestras cajas fuertes se pueden desbloquear con una llave o un mando de control.

UNA VALIOSA MEMORIA

Gracias al mando de control, acceder al historial de las operaciones (las fechas y horas de apertura quedan registradas) y desbloquear la caja fuerte resulta sencillo.

ICONIC CAJA FUERTE DE CAJÓN



ICONIC
REF.: 8 66 664

VENTAJAS DEL PRODUCTO

- + Bloqueo mediante código
- + Puede albergar un ordenador portátil de 15"
- + Extraplano
- + Posibilidad de instalarla en un cajón

ESPECIFICACIONES

- Bloqueo mediante código de 4 a 6 dígitos
- Bloqueo durante 15 minutos tras cuatro intentos fallidos
- Control de desbloqueo y de gestión para la dirección del hotel
- Iluminación del teclado y del interior de la caja
- Alimentación: Cuatro pilas de 1,5 V tipo LR6 (AA) suministradas
- Alerta en caso de pilas bajas
- Cierre de dos pestillos de acero de Ø 20 mm
- Fijación: Dos puntos al fondo y en la base
- Dos años de garantía, soporte de por vida
- Dimensiones interiores: 395 (L) x 342 (A) x 105 (F) mm (14 l)
- Dimensiones exteriores: 400 (L) x 350 (A) x 130 (F) mm

GUARDIAN




GUARDIAN
REF.: 8 66 665



«A LOS CLIENTES LES GUSTAN LAS DIMENSIONES DE LA CAJA FUERTE, QUE LES PERMITEN PONER SU ORDENADOR A SALVO»

VENTAJAS DEL PRODUCTO



- + **Seguro**
Bloqueo mediante código o mediante tarjeta con banda magnética
- + Puede albergar un ordenador portátil de 15"

ESPECIFICACIONES

- Bloqueo mediante código de 4 a 6 dígitos o mediante tarjeta con banda magnética
- Bloqueo durante 15 minutos tras cuatro intentos fallidos
- Control de desbloqueo y de gestión para la dirección del hotel
- Iluminación del teclado y del interior de la caja
- Alimentación: Cuatro pilas de 1,5 V tipo LR6 (AA) suministradas
- Alerta en caso de pilas bajas
- Cierre de dos pestillos de acero de Ø 20 mm
- Dos años de garantía, soporte de por vida
- Dimensiones interiores: 425 (L) x 220 (A) x 310 (F) mm (29 l)
- Dimensiones exteriores: 430 (L) x 230 (A) x 410 (F) mm

FORTRESS



FORTRESS 14"

REF.: 8 66 1604



FORTRESS 15"

REF.: 8 66 1605



SMART KEY

REF.: 8 66 1784

La solución sencilla y segura para desbloquear una caja fuerte Fortress. La Smart Key permite crear y utilizar un Código de Servicio, así como desbloquear las cajas fuertes Fortress en caso de olvido del código de cliente o de baja carga de las pilas.

Dimensiones: 42 (L) x 94 (A) x 35 (F) mm

TRUSTEE

TRUSTEE COMPACT
Negro

REF.: 8 66 783

TRUSTEE COMPACT
Blanco

REF.: 8 66 1390

ACCESORIO

MANDO DE CONTROL DE
GESTIÓN Y DE DESBLOQUEO

REF.: 8 66 683

VENTAJAS DEL PRODUCTO

- + Relación calidad / precio
- + Bloqueo mediante código
- + Puede albergar un ordenador portátil de 14" o de 15"

ESPECIFICACIONES

- Bloqueo mediante código de 4 a 6 dígitos
- Bloqueo durante 15 minutos tras cuatro intentos fallidos
- Control de desbloqueo y de gestión para la dirección del hotel
- Iluminación del teclado y del interior de la caja
- Alimentación: 4 pilas de 1,5 V tipo LR6 (AA)
- Alerta en caso de pilas bajas
- Cierre de dos pestillos de acero de Ø 20 mm
- Fijación: Cuatro puntos en la base y dos al fondo
- Dos años de garantía, soporte de por vida
- Dimensiones interiores (14" / 20 l): 350 (L) x 190 (A) x 293 (F) mm
- Dimensiones exteriores (14" / 20 l): 350 (L) x 195 (A) x 417 (F) mm
- Dimensiones interiores (15" / 26 l): 435 (L) x 202 (A) x 305 (F) mm
- Dimensiones exteriores (15" / 26 l): 435 (L) x 205 (A) x 410 (F) mm

VENTAJAS DEL PRODUCTO

- + Compacto
- + Disponible en blanco

ESPECIFICACIONES

- Bloqueo mediante código de 4 a 6 dígitos
- Bloqueo durante 15 minutos tras cuatro intentos fallidos
- Mando de control de desbloqueo y de gestión para la dirección del hotel*
- Iluminación del teclado y del interior de la caja
- Alimentación: Cuatro pilas de 1,5 V tipo LR6 (AA) suministradas
- Alerta en caso de pilas bajas
- Cierre de dos pestillos de acero de Ø 20 mm
- Fijación: Dos puntos al fondo y en la base
- Dos años de garantía, soporte de por vida
- Compacto:
Dimensiones interiores: 350 (L) x 185 (A) x 200 (F) mm (13 l)
Dimensiones exteriores: 355 (L) x 195 (A) x 270 (F) mm

*MANDO DE CONTROL PARA CAJAS FUERTES

Gracias al mando de control, acceder al historial de las operaciones (las fechas y horas de apertura quedan registradas) y desbloquear la caja fuerte resulta sencillo.

- Dimensiones: 105 (L) x 190 (A) x 37 (F) mm
- Compatible con las cajas fuertes ICONIC, GUARDIAN y TRUSTEE



ROYCE

REF.: 8 66 2198

PÁG. 49



NUESTRAS BANDEJAS DE BIENVENIDA Y HERVIDORES

PÁGS. 44 A 56

TRES ACCESORIOS QUE COMBINAR PARA OFRECER LA MEJOR DE LAS BIENVENIDAS A SUS CLIENTES

Alrededor de un chocolate, de un té o de un café, cada instante se convierte en confort, relajación y bienestar.

ELIJA BANDEJAS DE BIENVENIDA QUE ARMONICEN CON SUS ESPACIOS

El accesorio imprescindible que convierte en sublime su oferta de recepción, y que da el último toque de diseño a sus habitaciones. Nuestra amplia gama de bandejas de madera, cuero o melamina se adapta a cualquier entorno. Como ofrecen la posibilidad de integrar directamente la base de nuestros hervidores, forman un conjunto perfecto.

LE PRESENTAMOS LOS HERVIDORES QUE PERMITIRÁN A SUS CLIENTES RELAJARSE CON TOTAL INTIMIDAD

Desbordantes de estilo, elegancia e ingeniosa tecnología, nuestros hervidores íntegramente diseñados en Francia por nuestros especialistas, acompañarán a sus clientes en su despertar o en los momentos de relajación. Al estar diseñados para hoteles, facilitan, además, la labor de su personal.

OFREZCA MÁQUINAS DE CAFÉ EXPRESO A LA ALTURA DE SU STANDING

Nuestras máquinas están diseñadas para brindar una solución sencilla que le permita ofrecer un delicioso expreso a sus clientes. No requieren que les destine ningún espacio: gracias a su reducido tamaño, se pueden colocar en cualquier parte. Las posibilidades que ofrecen nuestras máquinas de café expreso satisfacen todos los gustos, en todos los momentos y a todos los clientes.

DIVINE DOBLE CARCASA



VENTAJAS DEL PRODUCTO

- + DOBLE CARCASA**
Conserva el calor, sin riesgo de quemaduras
- + HIGIÉNICO**
Interior 100 % de acero inoxidable

ESPECIFICACIONES

- Potencia nominal: 1.400 W
- Tensión de alimentación: 220-240 V
- Clase I
- Capacidad máxima: 1 l
- Interior 100 % Acero inoxidable 304
- Parada automática en la ebullición y en vacío
- Resistencia calefactora oculta
- Giro de 360° sobre la base
- Piloto de funcionamiento
- Longitud del cable: 60 cm
- Dos años de garantía
- Dimensiones: 200 (Ø) x 225 (A) x 115 (F) mm



DIVINE
Blanco

REF.: 8 66 2308



DIVINE
Negro

REF.: 8 66 2307



DIVINE
Acero inoxidable

REF.: 8 66 2152



«SIMPLEMENTE, PORQUE
ES LA MÁS BONITA»

ENVOYE DOBLE CARCASA



REF.: 8 66 1826



ENVOYE
Negro mate

REF.: 8 66 1826

VENTAJAS DEL PRODUCTO

- + HIGIÉNICO**
Interior 100 % de acero inoxidable
- + COMPACTO**
0,6 l
- + DOBLE CARCASA**
Conserva el calor, sin riesgo de quemaduras
- + Amplia apertura de la tapa**
para una cómoda limpieza

ESPECIFICACIONES

- Potencia nominal: 800 W
- Tensión de alimentación: 220-240 V
- Clase I
- Capacidad máxima: 0,6 l
- Interior 100% Acero inoxidable 304
- Parada automática en la ebullición y en vacío
- Resistencia calefactora oculta
- Giro de 360° sobre la base
- Piloto de funcionamiento
- Dos años de garantía
- Dimensiones: 158 (Ø) x 160 (A) x 92 (F) mm

DIVA DOBLE CARCASA



REF.: 8 66 1342



DIVA 1 L
Negro

REF.: 8 66 1341



DIVA 1 L
Blanco

REF.: 8 66 1342



DIVA 1 L
Acero inoxidable

REF.: 8 66 1343

VENTAJAS DEL PRODUCTO

+ Doble carcasa

Conserva el calor, sin riesgo de quemaduras

+ Higiénico

Carcasa y tapa interior totalmente de acero inoxidable



+ ECODISEÑO

- Parada automática gracias a la empuñadura SwitchSafe®



+ Apertura sencilla

Se abre con una sola mano con su tapa de apertura amortiguada



+ Limpieza sencilla

Amplia ventana para una cómoda limpieza

ESPECIFICACIONES

- Potencia nominal: 1.500 W
- Tensión de alimentación: 220-240 V
- Clase I
- Capacidad máxima: 1 l
- Interior 100 % Acero inoxidable 304
- Parada automática en la ebullición y en vacío
- Resistencia calefactora oculta
- Giro de 360° sobre la base
- Piloto de funcionamiento
- Longitud del cable: 60 cm
- Dos años de garantía
- Dimensiones: 145 (Ø) x 213 (A) x 210 (F) mm

ROYCE AGUA CALIENTE AL INSTANTE



REF.: 8 66 2198

Royce dispensador de agua caliente al instante

Una nueva experiencia para el huésped, y una revolución para el hotelero. El principio del Royce es simple: agua caliente a 100 °C, al instante y en la cantidad deseada. Además es sencillo de manejar: elija la cantidad de agua que desee con un simple movimiento.

El ROYCE ahorra un 90 % de electricidad en comparación con un hervidor tradicional. Tarda entre 8 y 15 segundos en servir agua caliente a la temperatura necesaria. El depósito de agua es sencillo y rápido de limpiar, y no requiere que se eliminen depósitos de cal tras cada uso.



FILTRO DEL DEPÓSITO DE AGUA
Blanco

REF.: 8 88 2391



ROYCE

REF.: 8 66 2198

VENTAJAS DEL PRODUCTO

- + PRÁCTICO**
El Royce tarda en calentar el agua entre 8 y 15 segundos
- + SENCILLO DE MANTENER**
Una limpieza más sencilla, sin necesidad de eliminar depósitos de cal
- + ECODISEÑO**
- Económico, con un 90 % menos de consumo energético

ESPECIFICACIONES

- Potencia: 2.200 - 2.600 W
- Elección de la capacidad: 150 a 220 ml
- Depósito de agua extraíble: 1 l
- Dimensiones: 252 (L) x 291 (A) x 105 (F) mm
- Seguridad infantil: Bloqueo automático al cabo de dos segundos
- Dos años de garantía



«ES UNA EXCELENTE HERRAMIENTA DE EFICACIA ENERGÉTICA QUE SOLAMENTE CALIENTA LA CANTIDAD DE AGUA NECESARIA PARA PREPARAR EL TÉ»

ALLURE **NUEVO**



REF.: 8 66 2406



HERVIDOR
Naranja

REF.: 8 66 2404



HERVIDOR
Azul claro

REF.: 8 66 2405



HERVIDOR
Rojo

REF.: 8 66 2406

VENTAJAS DEL PRODUCTO

- + Diseño de doble pared** que mantiene el agua caliente y evita quemaduras
- + Diseño distintivo** con colores vibrantes

ESPECIFICACIONES

- Potencia nominal: 1.360 W
- Alimentación: 220-240 V
- Clase I
- Capacidad máxima: 1 L
- Interior: Acero inoxidable 304 al 100 %
- Apagado automático al alcanzar la ebullición o cuando está vacío
- Resistencia oculta
- Base giratoria 360°
- Indicador luminoso
- Dimensiones: Ø 235 × A. 225 × P. 160 mm

ORIENTAL**NUEVO****REF.: 8 66 2500**

HERVIDOR

REF.: 8 66 2500**VENTAJAS DEL PRODUCTO**

- + Diseño compacto - 0,6 L
- + Estilo original

ESPECIFICACIONES

- Potencia nominal: 1.000 W
- Alimentación: 220-240 V
- Clase I
- Capacidad máxima: 0,6 L
- Acero inoxidable 304 al 100 %
- Apagado automático al alcanzar la ebullición o cuando está vacío
- Resistencia oculta
- Base giratoria 360°
- Indicador luminoso
- Dimensiones: Ø 210 × A. 247 × P. 115 mm

DUCESSE ACERO INOXIDABLE



REF.: 8 66 914



DUCESSE 0,8 L
Acero inoxidable satinado

REF.: 8 66 914



DUCESSE 0,8 L
Acero inoxidable brillante

REF.: 8 66 915

VENTAJAS DEL PRODUCTO

- + Dos acabados: Acero inoxidable brillante o Acero inoxidable satinado



- + **Sencillo de limpiar**
Gracias a su apertura de 90°

- + **ECODISEÑO**
 - Parada automática gracias a la empuñadura SwitchSafe®
 - Ahorra agua y energía

ESPECIFICACIONES

- Potencia nominal: 1.250 W
- Tensión de alimentación: 220-240 V
- Clase I
- Capacidad máxima: 0,8 l
- Parada automática en la ebullición y en vacío
- Resistencia calefactora oculta
- Giro de 360° sobre la base
- Piloto de funcionamiento
- Longitud del cable: 70 cm
- Dos años de garantía
- Dimensiones: 127 (Ø) x 194 (A) x 208 (F) mm

DUCHESE



REF.: 8 66 759



DUCHESE 0,6 L
Blanco

REF.: 8 66 758

DUCHESE 0,8 L
Blanco

REF.: 8 66 1010

DUCHESE 1,0 L
Blanco

REF.: 8 66 1013



DUCHESE 0,6 L
Negro

REF.: 8 66 759

DUCHESE 0,8 L
Negro

REF.: 8 66 1011

DUCHESE 1,0 L
Negro

REF.: 8 66 1014

VENTAJAS DEL PRODUCTO



- + **Bandejas**
Amplia gama de bandejas adaptadas



- + **ECODISEÑO**
- Parada automática gracias a la empuñadura SwitchSafe®
- Ahorra agua y energía



- + **Una limpieza más cómoda**
por su ancho diámetro de apertura y su resistencia oculta
- + **Visualización del nivel de agua**
en los modelos 0,8 l
- + **0,6 l: compacto, consumo reducido de agua y de energía**

ESPECIFICACIONES

- Potencia nominal:
- 0,6 l: 800 W / 0,8 l: 1.250 W
- Tensión de alimentación: 220-240 V
- Clase I
- Capacidad máxima: 0,6 l / 0,8 l / 1,0 l
- Parada automática en la ebullición y en vacío
- Resistencia calefactora oculta
- Giro de 360° sobre la base
- Piloto de funcionamiento
- Longitud del cable: 60 cm
- Dos años de garantía
- Dimensiones (0,6 l): 127 (Ø) x 162 (A) x 206 (F) mm
- Dimensiones (0,8 l): 135 (Ø) x 187 (A) x 230 (F) mm
- Dimensiones (1,0 l): 135 (Ø) x 205 (A) x 230 (F) mm

ACCESORIOS



DESINCRUSTANTE
PARA HERVIDOR
REF.: 8 88 1555



ANTIRROBO
UNIVERSAL PARA
HERVIDOR
REF.: 8 66 1213

DESINCRUSTANTE PARA HERVIDOR

- Un hervidor como nuevo en unos segundos
- 700 g para 90 usos

ANTIRROBO PARA HERVIDOR

- Compatible con todos los hervidores JVD
- El cable de alimentación se desliza por el soporte fijado a la pared
- Dimensiones: 40 (L) x 18 (A) x 19 (F) mm

MINI CORSETO



REF.: 8 66 1612



MINI CORSETO
Negra mate

REF.: 8 66 1612

VENTAJAS DEL PRODUCTO



- + Práctico**
Depósito sencillo de retirar y de limpiar



- + Sencillo de utilizar**
Sólo dos botones, para un uso intuitivo



- + Ajustable**
Soporte de la taza regulable compatible con tazas grandes y pequeñas

ESPECIFICACIONES

- Potencia nominal: 1.400 W
- Tensión de alimentación: 220-240 V
- Clase I
- Depósito extraíble de 0,8 l
- Longitud del cable: 105 cm
- Formato de las monodosis: cápsulas
- Dos años de garantía
- Dimensiones: 118 (L) x 230 (A) x 302 (F) mm

BANDEJA ORCHESTRO




1 BANDEJA ORCHESTRO
Blanco

REF.: 8 66 1581



1 BANDEJA PERFORADA
ORCHESTRO
Blanco

REF.: 8 66 1582



1 BANDEJA ORCHESTRO
Negro

REF.: 8 66 1590



1 BANDEJA PERFORADA
ORCHESTRO
Negro

REF.: 8 66 1591



2 BANDEJA SECUNDARIA
ORCHESTRO
Madera

REF.: 8 66 1584



2 BANDEJA SECUNDARIA
ORCHESTRO
Blanco

REF.: 8 66 1583



2 BANDEJA SECUNDARIA
ORCHESTRO
Negro

REF.: 8 66 1592



3 PORTACÁPSULAS ORCHESTRO
Blanco reversible 6 o 3 cápsulas

REF.: 8 66 1586



3 PORTACÁPSULAS ORCHESTRO
Negro reversible 6 o 3 cápsulas

REF.: 8 66 1594



4 BANDEJA DE BOLSITAS ORCHESTRO
Blanco

REF.: 8 66 1585



4 BANDEJA DE BOLSITAS ORCHESTRO
Negro

REF.: 8 66 1593

VENTAJAS DEL PRODUCTO

- + Modular
- + Limpieza sencilla
- + Puede albergar una máquina de café expreso y/o un hervidor


ESPECIFICACIONES

- Colores: negro, blanco y/o madera
- Bandejas de bienvenida: el portacápsulas es reversible; cara con seis huecos y dorso con tres
- Bandeja perforada compatible con un hervidor, salvo el modelo Envoye

Dimensiones:

- Bandeja
(REF.: 8 66 1581 / REF.: 8 66 1582):
321 (L) x 37 (A) x 295 (F) mm
- Bandeja secundaria
(REF.: 8 66 1583 / REF.: 8 66 1584):
162 (L) x 37 (A) x 300 (F) mm
- Bandeja de bolsitas
(REF.: 8 66 1585):
115 (L) x 30 (A) x 70 (F) mm
- Portacápsulas
(REF.: 8 66 1586):
137 (L) x 13 (A) x 93 (F) mm

BANDEJA CHARME



BANDEJA DE BOLSITAS CHARME

REF.: 8 66 1020



«A LOS CLIENTES LES ENCANTAN EL DISEÑO Y LA ELEGANCIA DE ESTA BANDEJA»

BANDEJA CAJÓN



VENTAJAS DEL PRODUCTO



- + **Elegancia**
Costura con pespunte
- + Diseño atemporal con su aspecto de cuero
- + Mantenimiento sencillo (resistente al agua)
- + Muy resistente (cuero sintético)

ESPECIFICACIONES

- Materiales: cuero sintético y plástico
- Color: negro

Dimensiones:

- Bandeja:
400 (L) x 32 (A) x 260 (F) mm
- Bandeja de bolsitas:
160 (L) x 60 (A) x 80 (F) mm
- Bandeja Charme cajón:
300 (L) x 70 (A) x 200 (F) mm
- Bandeja Charme XL cajón:
330 (L) x 80 (A) x 400 (F) mm

BANDEJA STYLUS



REF.: 8 66 761

REF.: 8 66 763

+ ECODISEÑO

- Fabricado con bambú certificado FSC de origen sostenible

ESPECIFICACIONES

- Material: bambú
- Color natural y cálido
- Cuatro zapatas de protección en cada producto
- Tratamiento contra la humedad
- Capacidad: 32 bolsitas, 1 hervidor, 2 tazas

Dimensiones y peso:

- Bandeja: 380 (L) x 26 (H) x 300 (F) mm / 1,003 kg
- Bandeja de bolsitas: 147 (L) x 430 (H) x 100 (F) mm / 0,151 kg
- Minibandeja: 275 (L) x 23,4 (H) x 138 (F) mm / 0,272 kg



BANDEJA STYLUS

REF.: 8 66 761

BANDEJA DE BOLSITAS
STYLUS


REF.: 8 66 763

MINIBANDEJA STYLUS

REF.: 8 66 762



BANDEJA ZEN LINE



	● Negro	● Negro Mate	○ Blanco
BANDEJA ZEN LINE	REF.: 8 66 891	REF.: 8 66 891 MB	REF.: 8 66 885
BANDEJA PERFORADA ZEN LINE	REF.: 8 66 892	REF.: 8 66 892 MB	REF.: 8 66 886
MINIBANDEJA ZEN LINE	REF.: 8 66 893	REF.: 8 66 893 MB	REF.: 8 66 887
MINIBANDEJA DE BOLSITAS ZEN LINE	REF.: 8 66 394	REF.: 8 66 394 MB	REF.: 8 66 384

BANDEJA MAESTRO



	● Negro	○ Blanco
BANDEJA MAESTRO	REF.: 8 66 1162	REF.: 8 66 1156
BANDEJA PERFORADA MAESTRO	REF.: 8 66 1163	REF.: 8 66 1157
TAZA MAESTRO 200 ML + PLATILLO	REF.: 8 66 1164	REF.: 8 66 1158

VENTAJAS DEL PRODUCTO



- + **Práctico**
Posibilidad de integrar el soporte de alimentación del hervidor bajo la bandeja perforada
- + Resistente a las quemaduras
- + Acabado antimanchas

ESPECIFICACIONES

- Certificada para contacto con alimentos
- Dos colores para elegir: blanco y negro
- Material: melamina
- Diseñada para alojar cualquier hervidor JVD

Dimensiones y peso:

- Bandeja:
374 (L) x 24 (A) x 295 (F) mm/ 1.000 g
- Minibandeja:
295 (L) x 10 (A) x 155 (F) mm / 368 g
- Bandeja de bolsitas pequeña :
150 (L) x 49 (A) x 114 (F) mm/ 210 g

VENTAJAS DEL PRODUCTO

- + Dimensiones compactas y optimizadas
- + Bandeja de bolsitas integrada
- + Resistente a las quemaduras
- + Acabado antimanchas
- + Posibilidad de integrar el soporte del hervidor JVD

ESPECIFICACIONES

- Certificada para contacto con alimentos
- Dos colores para elegir: blanco y negro
- Material: melamina
- Diseñada para alojar cualquier hervidor JVD (salvo el Zenith de acero inoxidable)

Dimensiones y peso:

- Bandeja: 400 (L) x 28 (A) x 200 (F) mm/ 560 g
- Diámetro de la bandeja perforada: 89 mm
- Kit taza (1 taza 200 ml + 1 platillo): 123 (L) x 103 (A) x 98 (F) mm/ 190 g



SOPORTE BERENGERE

REF.: 8 66 2241

PÁG. 60

NUESTROS ACCESORIOS DE HABITACIÓN

PÁGS. 59 A 68

En el universo de Hotelería de JVD, **el accesorio hace que cada habitación sea única, y transforma el tiempo pasado en el hotel en una experiencia en toda regla.** Innovamos a diario para proporcionar a los clientes de los hoteles unos accesorios que aúnan diseño, tecnología, seguridad, ergonomía y comodidad.

BERENGERE



SOPORTE BERENGERE

REF.: 8 66 2241



Madera de haya procedente de un bosque de Vendée gestionado por la ONF y certificado FSC (gestión sostenible). Madera natural sin barniz ni productos químicos.



Correas elaboradas con lino cultivado en Francia y tejido en la región de Altos de Francia. Doble trenzado para reforzar la resistencia.



Fabricación artesanal y montaje en los talleres del centro especial de empleo ESAT Atlantique, que promueve la integración profesional de las personas con discapacidades.

VENTAJAS DEL PRODUCTO

- + **Compacto**
- + Correas de alta resistencia
- + Sin contacto con la pared
- + Diseño natural
- + **ECODISEÑO**
 - Madera natural sin barniz
 - Correa de lino tejida en Francia
 - Fabricado por personas con discapacidades para contribuir a su inserción profesional

ESPECIFICACIONES

- Material: madera de haya
- Carga útil: 220 kg
- Seis correas de alta resistencia
- Dimensiones extendido: 632 (L) x 518 (A) x 558 (F) mm



Primer soporte francés 100 % ecorresponsable, el Berengere es una combinación de habilidades francesas. Desde el uso de materiales nobles de origen local hasta el empleo de personas con discapacidades, este soporte es un producto 100 % ecorresponsable.

SOPORTE DE MADERA PARA MALETAS



SOPORTE DE MADERA DE SIRINGA PARA MALETAS Negro

REF.: 8 66 196

VENTAJAS DEL PRODUCTO

- + Ocupa un espacio mínimo cuando está plegado (solamente 3,5 cm)
- + Modelo patentado

ESPECIFICACIONES

- Realizado con una madera exótica insensible al agua y a las bacterias
- Material: madera de siringa negra
- Cuatro correas de alta resistencia
- Carga útil 220 kg
- Dimensiones extendido: 632 (L) x 517,5 (A) x 558 (F) mm
- Dimensiones plegado: 632 (L) x 754 (A) x 35 (F) mm

SOPORTE METÁLICO DE DISEÑO PARA MALETAS



SOPORTE METÁLICO DE DISEÑO Negro

REF.: 8 66 1530



- + Cuatro correas de alta resistencia de cuero sintético
- + Compacto
- + Diseño contemporáneo
- + Ultrarresistente

ESPECIFICACIONES

- Material: acero epoxi
- Acabado: lacado en negro y correas marrones
- Cuatro correas marrones de cuero sintético
- Zapatas de protección para el suelo
- Dimensiones plegado: 515 (L) x 612 (A) x 45 (F) mm
- Dimensiones extendido: 515 (L) x 465 (A) x 405 (F) mm

SOPORTE METÁLICO PARA MALETAS



SOPORTE MALETAS CON RESPALDO Cromado

REF.: 8 66 506



SOPORTE MALETAS Cromado

REF.: 8 66 069



SOPORTE MALETAS CON RESPALDO Negro mate

REF.: 8 66 2275



SOPORTE MALETAS Negro mate

REF.: 8 66 2274

VENTAJAS DEL PRODUCTO

- + Con o sin respaldo
- + Ocupa muy poco espacio cuando está plegado
- + Acabado cromado, dorado o negro

ESPECIFICACIONES

- Tubos de acero de Ø 25 mm (grosor 1 mm)
- Cuatro correas de alta resistencia + Dos correas de sujeción
- Carga útil 220 kg

Soporte:

- Dimensiones extendido: 665 (L) x 500 (A) x 400 (F) mm
- Dimensiones plegado: 90 (L) x 630 (A) mm

Soporte con respaldo:

- Dimensiones extendido: 675 (L) x 705 (A) x 520 (F) mm
- Dimensiones plegado: 100 (L) x 860 (A) mm

WAVE ESTACIÓN DESPERTADORA




VENTAJAS DEL PRODUCTO



Práctico

Cargador de inducción integrado (inalámbrico)



Sencillo de utilizar

- + Pensado para los hoteles: alarma no repetible / batería integrada
- + Pensado para los huéspedes (recarga inalámbrica y USB / Bluetooth / atenuación de la luz)

ESPECIFICACIONES

- Alimentación: 110-240 V / 50-60 Hz
- Un puerto USB y un cargador de inducción
- Bluetooth
- Radio FM
- Luminosidad ajustable
- Sistema con doble batería recargable para paliar los posibles cortes de corriente
- Sistema antirrobo (en opción)
- Dos años de garantía
- Dimensiones: 70 (A) x 130 (L) x 90 (F) mm

WUZE ESTACIÓN DESPERTADORA



WUZE

REF.: 8 66 1610



WUZE, ESTACIÓN DESPERTADORA
redonda Bluetooth

REF.: 8 66 1610



+ SISTEMA ANTIRROBO

REF.: 2 10 2097

VENTAJAS DEL PRODUCTO



+ **Práctico**
Gracias a sus dos puertos USB



+ **Cables de recarga**
para móvil integrados Apple /
Android

+ Pensado para los hoteles: alarma
no repetible / batería integrada

+ Sonido estéreo de alta calidad

ESPECIFICACIONES

- Alimentación: 220-240 V / 24 W
- Dos puertos USB y dos cables de carga rápida (2,0 A)
- Bluetooth 4.0
- Pantalla LCD
- Doble altavoz estéreo de 5 W
- Sistema con doble batería recargable para paliar los posibles cortes de corriente
- Sistema antirrobo (en opción)
- Dos años de garantía
- Dimensiones: 170 (L) x 170 (A) x 95 (F) mm


BEACON LÁMPARA PARA ESCRITORIO



VENTAJAS DEL PRODUCTO



Práctico
Cargador de inducción y toma USB



Gradación de la luz
Intensidad de la luz ajustable



Luz cálida o fría

ESPECIFICACIONES

- Alimentación: 110-240 V / 50-60 Hz
- Un puerto USB
- Un cargador de inducción
- Material: aluminio
- Color: negro
- Luminosidad ajustable
- Clase de luz ajustable
- Cantidad de configuraciones: 15
- Interruptor ON/OFF
- Dos años de garantía
- Dimensiones: 120 (L) x 450 (A) x 200 (F) mm

PAPELERAS

CON CARCASA ÚNICA



NUEVO

PAPELERA IGNÍFUGA
REF.: 8 99 2510



PAPELERA DE 10 L
Negra con carcasa
única
EFECTO CUERO
REF.: 8 99 1087



PAPELERA DE 10 L
Marrón con carcasa
única
EFECTO CUERO
REF.: 8 99 1088



PAPELERA RECTANGULAR
8,6 L
REF.: 8 99 1420

ESPECIFICACIONES

Papelera ignífuga:

- Certificado ignífugo
- Base de caucho
- Capacidad: 14 L
- Dimensiones: Ø 266 × A. 330 mm

Papelera:

- Capacidad: 10 L
- Dimensiones: Ø 225 × A. 270 mm

Papelera rectangular:

- Material: Plástico
- Color exterior: Gris
- Superficie resistente a los arañazos y fácil de limpiar
- Dimensiones: L. 235 × A. 260 × P. 262 mm

DOBLE CARCASA



NUEVO

PAPELERA NORDIC
Negro mate
REF.: 8 99 2505



NUEVO

PAPELERA NORDIC
Blanco
REF.: 8 99 2506



PAPELERA REDONDA
10 L
Acero inoxidable
satinado
con doble carcasa
REF.: 8 99 1007



PAPELERA REDONDA
10 L
Negra con doble
carcasa
REF.: 8 99 546

VENTAJAS DEL PRODUCTO



- + **Práctico**
Sistema de doble carcasa para esconder la bolsa y sujetarla en su sitio
- + **Diseño contemporáneo**

ESPECIFICACIONES

Papelera Nordic:

- El sistema de doble pared oculta y mantiene la bolsa en su sitio
- Material: Polipropileno
- Capacidad: 8 L
- Dimensiones: L. 215 × H. 257 × P. 195 mm

Papelera de residuos:

- El sistema de doble pared oculta y mantiene la bolsa en su sitio
- Dimensiones: Ø 225 × H. 270 mm

PAPELERAS 2 COMPARTIMENTOS



PAPELERA REDONDA DE RECICLAJE

REF.: 8 99 1229



PAPELERA RECTANGULAR CON 2 CUBOS INTERIORES

REF.: 8 99 1261



PAPELERA NEGRA 13 L CLASIFICACIÓN DE 2 FLUJOS

REF.: 8 99 1975



PAPELERA OVALADA CON 2 CUBOS INTERIORES

REF.: 8 99 1265

VENTAJAS DEL PRODUCTO

- + Capacidad 10 L
- + Protección de caucho en la base
- + Cubos interiores resistentes al agua y a la corrosión

+ CLASIFICACIÓN DE 2 FLUJOS

ESPECIFICACIONES

- Material: metal pintado o acero inoxidable
- Capacidad: 10 L
- Color exterior: negro
- Dos compartimentos de 5 l

Dimensiones y capacidad:

- Redonda: 225 (Ø) x 270 (H) mm / 10 l
- Rectangular: 270 (L) x 290 (H) x 210 (F) mm / 14 l

VENTAJAS DEL PRODUCTO

- + Diseño elegante
- + 2 cubos de clasificación
- + Fácil de vaciar

+ CLASIFICACIÓN DE 2 FLUJOS

ESPECIFICACIONES

- Exterior en acero con recubrimiento epoxi
- Cubos interiores en polipropileno
- Color exterior: Negro
- Capacidad: 13 L
- Dimensiones: L. 245 × A. 300 × P. 245 mm

VENTAJAS DEL PRODUCTO

- + Tapa para ocultar y asegurar las bolsas
- + Diseño robusto
- + Protección de goma en la base

+ CLASIFICACIÓN DE 2 FLUJOS

- 2 compartimentos

ESPECIFICACIONES

- Material: Acero con recubrimiento epoxi y polipropileno
- Capacidad: 10 L
- Color exterior: Negro
- 2 compartimentos de 5 L
- Dimensiones: L. 275 × A. 340 × P. 200 mm

PAPELERAS 3 COMPARTIMENTOS



PAPELERA NEGRA
3 cubos interiores de colores
REF.: 8 99 1086



PAPELERA NEGRA
3 cubos interiores negros
REF.: 8 99 881



PAPELERA DE ACERO
INOXIDABLE CEPILLADO
3 cubos interiores negros
REF.: 8 99 1031

PAPELERA 2 COMPARTIMENTOS



NUEVO

PAPELERA NEGRA 10L
2 cubos interiores negros
REF.: 8 99 2513

VENTAJAS DEL PRODUCTO

- + Diseño único que permite clasificar pequeños residuos
- + Incluye 6 adhesivos de clasificación
- + Fácil de vaciar gracias a las asas integradas

+ CLASIFICACIÓN DE 3 FLUJOS

ESPECIFICACIONES

- Protección de goma en la base para evitar arañazos
- Capacidad: 13 L
- Color exterior: Negro o acero inoxidable cepillado
- Cubos interiores: negros o de colores
- Dimensiones: Ø 245 x A. 300 mm

VENTAJAS DEL PRODUCTO

- + Diseño robusto
- + Incluye 6 adhesivos de clasificación

+ CLASIFICACIÓN DE 2 FLUJOS - 2 compartimentos

ESPECIFICACIONES

- Material: Acero con recubrimiento epoxi y polipropileno
- Capacidad: 10 L
- Color exterior: Negro
- 2 compartimentos de 5 L
- Dimensiones: Ø 240 x A. 330 mm

PAPELERA DE CARTÓN



KIT DE TRES PAPELERAS DE CARTÓN DE 75 L

REF.: 8 99 2105



KIT DE 10 PAPELERAS DE CARTÓN PARA OFICINA

REF.: 8 99 2106

FABRICADO EN FRANCIA

VENTAJAS DEL PRODUCTO



- + **Práctico**
Visualización del nivel de llenado



- + **Higiénico**
Escaso contacto con el suelo
- + Se entregan plegadas para reducir el impacto del transporte
- + Sujeción sencilla de la bolsa interior
- + **ECODISEÑO**
- 100 % cartón FSC o reciclado

ESPECIFICACIONES

- Material: 100 % cartón FSC o reciclado
- Capacidad:
8 99 2105 - 75 l
8 99 2106 - 6 l
- REF.: 8 99 2105: se venden de a tres
- REF.: 8 99 2106: se venden de a diez
- Dimensiones (8 99 2106):
226 (L) x 223 (A) x 145 (F) mm
- Dimensiones (8 99 2105):
355 (L) x 815 (A) x 375 (F) mm



TABLA DE PLANCHAR SWIVEL
REF.: 8 66 1550
P 72

NUESTROS ACCESORIOS DE PLANCHADO

PÁGS. 69 A 73

Porque una estancia satisfactoria también depende de los pequeños detalles, JVD diseña accesorios de planchado elegantes, intuitivos y eficientes que se integran discretamente en cualquier habitación.

Ofrecen la practicidad de un uso sencillo y la satisfacción de prendas que siempre lucen impecables.

Planchas, vaporizadores y tablas de planchar combinan diseño y seguridad para garantizar que cada huésped se sienta tan cómodo como en casa, o incluso mejor.

VELO GARMENT STEAMER **NUEVO**



VENTAJAS DEL PRODUCTO

- **LISTO EN 30 SEGUNDOS**
- **SISTEMA ANTIGOTEO**
- **APAGADO AUTOMÁTICO**

ESPECIFICACIONES


- 220-240 V - 50-60 Hz - 1.800 W
- Suela de aluminio
- Depósito de agua: 300 ml
- Salida de vapor: 35 g/min
- Peso: 1,4 kg
- Longitud del cable: 2300 mm
- Dimensiones: L. 119 × A. 261 × P. 184 mm



VELO
Vaporizador de ropa

REF.: 8 66 1775

VELYSS PLANCHA ANTIARRUGAS | MINIPLANCHA



MINIPLANCHA
REF.: 8 66 1603



VELYSS
REF.: 8 66 1773



+ Base de cerámica



+ Depósito de agua de 330 ml



+ Fácil de guardar



«LOS CLIENTES VALORAN MUY EN PARTICULAR LA FUNCIÓN ANTIARRUGAS, QUE EVITA LA NECESIDAD DE UTILIZAR UNA TABLA DE PLANCHAR»

VENTAJAS DEL PRODUCTO

- + Compacto
- + Sencillo de guardar, dado que incorpora un gancho
- + Fabricado en Europa

ESPECIFICACIONES

- Bandeja de metal expandido cincado
- Dimensiones extendida: 800 (L) x 320 (F) x 100 (A) mm
- Dos patitas plegables de acero cincado
- Funda de algodón con forro de espuma 6 mm
- Resistencia máxima: 5 kg

VENTAJAS DEL PRODUCTO

- + 2 en 1: plancha y antiarrugas
- + Sencillo de utilizar

ESPECIFICACIONES

- 220-240 V - 50/60 Hz - 1.500 W
- Base de cerámica
- Depósito de agua: 330 ml
- Longitud del cable: 1,8 m
- Dos años de garantía
- Peso de la plancha (soporte excluido): 550 g
- Dimensiones: 450 (L) x 120 (A) x 125 (F) mm

VINCI SET DE PLANCHADO | PLANCHA SWIVEL



TABLA DE PLANCHAR SWIVEL
+ FUNDA NEGRA

REF.: 8 66 1550



+ SENCILLO DE GUARDAR
dado que incorpora un gancho

+ RESISTENTE
Fundas capaces de soportar
temperaturas de más de
310 °C

ESPECIFICACIONES

- Diseñado para optimizar los espacios
- Cuatro alturas ajustables, cuatro zapatas antideslizantes
- Autobloqueo cuando la tabla está plegada
- Funda elástica gris oscuro, con relleno de fibra (REF.: 2 50 2139)
- Estructura y patas de acero lacado negro
- Superficie de la tabla: 968 (L) x 330 (F) mm
- Dimensiones plegada: 335 (L) x 1.265 (H) mm
- Plataforma extraíble para apoyar la plancha



PLANCHA VINCI
2.200 W
Gris oscuro

REF.: 8 66 1115



+ DURADERO
Base de cerámica

+ SEGURO
Plancha con apagado
automático

**+ Funciones antigoteo, antical y
autolimpieza**

ESPECIFICACIONES

- 220-240 V - 50/60 Hz - 2.200 W
- Funciones antical y autolimpieza
- Funciones: vapor y espray
- Rango de temperaturas: 150 - 220 °C
- Dos años de garantía
- Dimensiones: 295 (L) x 149 (H) x 121 (F) mm
- Longitud del cable: 2.000 mm

Peerless :

- Elimina depósitos, residuos y marcas de quemado
- No tóxico y no inflamable



NUEVO

PEERLESS
Limpiador para planchas

REF.: 8 88 2236

VESTA PLANCHA EN SECO | ELEMENT TABLA DE PLANCHAR



VESTA
PLANCHA EN SECO
REF.: 8 66 1534



NUEVO

ELEMENT TABLA DE PLANCHAR
REF 8 66 2507



SOPORTE DE PLANCHA DE PARED
+ SOPORTE PREMIUM DE TABLA
DE PARED

REF.: 8 66 1117

VENTAJAS DEL PRODUCTO

- + Mantenimiento y uso sencillos (sin agua)
- + Seguro (apagado automático en posición vertical u horizontal)
- + Base de cerámica

ESPECIFICACIONES

- 220-240 V - 50/60 Hz - 1.300 W
- Base de cerámica
- Longitud del cable: 2 m
- Dos años de garantía
- Peso de la plancha (soporte excluido): 920 g
- Dimensiones: 250 (L) x 130 (H) x 105 (F) mm

VENTAJAS DEL PRODUCTO

- + ESTRUCTURA DE ACERO SOLDADO
- + REPOSAPLANCHAS
- + ALTURA AJUSTABLE

ESPECIFICACIONES

- Diseñada para hoteles y servicios de lavandería
- Sistema de bloqueo automático
- Funda sin acolchado incluida
- Superficie de planchado: A. 1.100 x L. 300 mm
- Dimensiones: L. 900 x A. 790 x P. 300 mm



CONTENEDOR DE
CLASIFICACIÓN

REF.: 8 99 1430

PÁG. 78

LAS ZONAS COMUNES

PÁGS. 74 A 81

JVD ofrece una amplia selección de equipos para espacios comunes, así como de líneas y colores, para adaptarse a cada entorno y conseguir que sea único.

Gracias a su dominio de los procedimientos que van del diseño a la fabricación de los productos, JVD es el **único fabricante que puede ofrecer conjuntos homogéneos** de secamanos y dispensadores de papel o jabón.

VESTUARIOS - NEPTUNE



REF.: 8 22 1762



NEPTUNE
Negro mate

REF.: 8 22 1762



NEPTUNE
Blanco

REF.: 8 22 1405



NEPTUNE
Azul

REF.: 8 22 1406



NEPTUNE
Rojo

REF.: 8 22 1407




+ EN OPCIÓN
Espejo Neptune

REF.: 8 99 1804

FABRICADO EN FRANCIA

VENTAJAS DEL PRODUCTO



+ Altura ajustable

Optimizar para adaptarse tanto a los más jóvenes como a los más mayores



+ Ergonómico

Gracias a su iluminación y a que gira 180°



+ Limpieza sencilla

Sin incrustaciones en los railes, todas las superficies son accesibles

+ Silencioso (70 dB)

+ Larga vida útil (motor de inducción)

+ Resistencia en ambientes clorados

+ Interruptor ON/OFF para facilitar el mantenimiento

ESPECIFICACIONES

- Afluencia: intensiva (motor de inducción)
- Nivel acústico: 70 dB
- Antivandálico: carcasa de ABS IK10
- Potencia nominal: 2.000 W
- Alimentación: 220-240 V / 50 Hz
- Clase II – IP23
- Tres años de garantía
- Dimensiones (soporte):
138 (L) x 1.153 (A) x 148 (F) mm
- Dimensiones (secador de pelo):
150 (L) x 348 (A) x 384 (F) mm
- Dimensiones (espejo):
300 (L) x 450 (A) x 20 (F) mm



Escanéeme
para ver el
video

ZONAS COMUNES - CONTENEDOR PUSH



CONTENEDOR PUSH 40 L
Acero inoxidable bruñido
REF.: 8 99 539



CONTENEDOR PUSH 40 L
Negro
REF.: 8 99 538

VENTAJAS DEL PRODUCTO

- + Práctico**
Depósito interior galvanizado con asa incluida
- + Apertura por trampilla**
reforzada de acero inoxidable pulido con cierre automático
- + Anillo de caucho en la base**
para evitar rayar el suelo y la agresión de los productos detergentes

ESPECIFICACIONES

- Apto para un uso en interiores y en exteriores protegidos
- Depósito interior de metal galvanizado equipado con un asa
- Capacidad: 40 l
- Colores: negro o acero inoxidable bruñido
- Dimensiones: 345 (Ø) x 785 (A) mm

PAPELERA



CONTENEDOR DE CLASIFICACIÓN SELECTIVA
Epoxi negra, 40 l
REF.: 8 99 1080
Acero inoxidable satinado 40 l
REF.: 8 99 1005



CONTENEDOR DE CLASIFICACIÓN SELECTIVA
Acero inoxidable satinado 60 l
REF.: 8 99 1081
Negro 60 l
REF.: 8 99 1004

40 LITROS Y 60 LITROS

VENTAJAS DEL PRODUCTO

- + Solución compacta de clasificación selectiva**
(oficinas y habitaciones)
- + Tres compartimentos extraíbles de acero galvanizado**
- + Sencillo de vaciar**
- + Pegatinas incluidas**
- + CLASIFICACIÓN SELECTIVA**

ESPECIFICACIONES

- Material: metal pintado o acero inoxidable
- Colores: epoxi negra o acero inoxidable satinado
- Dimensiones 40 l: 335 (Ø) x 470 (A) mm
- Dos compartimentos de 10 l + Uno de 20 l
- Dimensiones 60 l: 355 (Ø) x 670 (A) mm
- Dos compartimentos de 15 l + Uno de 30 l

CONTENEDOR DE CLASIFICACIÓN METÁLICO



BASE
CONTENEDOR
METÁLICO DE
CLASIFICACIÓN
SELECTIVA 40 l
Negro

**REF. 8 99 2297-
BASE**

BASE
CONTENEDOR
METÁLICO DE
CLASIFICACIÓN
SELECTIVA 60 l
Negro

**REF. 8 99 2298-
BASE**



NUEVO



Pinza de conexión para
contenedor metálico de
clasificación selectiva

REF.: 8 99 2336

VENTAJAS DEL PRODUCTO

- + ROBUSTO**
(estructura de acero epoxi)
- + Disponible en varios colores, para incitar a la clasificación selectiva**
- + Soporte de bolsa integrado**
- + Constitución de islas sencilla para la clasificación selectiva**
- + CLASIFICACIÓN SELECTIVA**

ESPECIFICACIONES

- Materiales: Acero epoxi
- Capacidad: 40 o 60 l
- Dimensiones (40 l):
300 (L) x 700 (A) x 200 (F) mm
- Dimensiones (60 l):
350 (L) x 750 (A) x 230 (F) mm

	40 l	60 l
Tapa gris ●	8 99 2297 -LID-GRY	8 99 2298 -LID-GRY
Tapa azul ●	8 99 2297 -LID-BLU	8 99 2298 -LID-BLU
Tapa amarilla ●	8 99 2297 -LID-YEL	8 99 2298 -LID-YEL
Tapa verde ●	8 99 2297 -LID-GRN	8 99 2298 -LID-GRN
Tapa roja ●	8 99 2297 -LID-RED	8 99 2298 -LID-RED
Tapa marrón ●	8 99 2297 -LID-BRN	8 99 2298 -LID-BRN



Lámina de etiquetas adhesivas
de ayuda para la clasificación

REF.: 2 40 3459

CONTENEDOR DE CLASIFICACIÓN SELECTIVA



CONTENEDOR DE CLASIFICACIÓN
Metal

REF.: 8 99 2302

VENTAJAS DEL PRODUCTO

- + **ROBUSTO**
(estructura de acero galvanizado)
- + Soporte de bolsa integrado
- + **CLASIFICACIÓN SELECTIVA**

ESPECIFICACIONES

- Color: negro
- Material: acero
- Dimensiones: 1.018 (L) × 326 (F) × 1.094 (A) mm



Lámina de etiquetas adhesivas de ayuda para la clasificación

REF.: 2 40 3459

CONTENEDOR DE CLASIFICACIÓN DE RESIDUOS DE APERTURA FRONTAL



CUBO DE CLASIFICACIÓN SELECTIVA APERTURA FRONTAL
Amarillo

REF.: 8 99 2299-YEL



CUBO DE CLASIFICACIÓN SELECTIVA APERTURA FRONTAL
Marrón

REF.: 8 99 2299-BRN

NUEVO

CUBO DE CLASIFICACIÓN SELECTIVA APERTURA FRONTAL
Gris

REF.: 8 99 2299-GRY

CUBO DE CLASIFICACIÓN SELECTIVA APERTURA FRONTAL
Blanco

REF.: 8 99 2299-WHT

CUBO DE CLASIFICACIÓN SELECTIVA APERTURA FRONTAL
Azul

REF.: 8 99 2299-BLU

CUBO DE CLASIFICACIÓN SELECTIVA APERTURA FRONTAL
Amarillo

REF.: 8 99 2299-YEL

CUBO DE CLASIFICACIÓN SELECTIVA APERTURA FRONTAL
Rojo

REF.: 8 99 2299-RED

CUBO DE CLASIFICACIÓN SELECTIVA APERTURA FRONTAL
Verde

REF.: 8 99 2299-GRN

CUBO DE CLASIFICACIÓN SELECTIVA APERTURA FRONTAL
Marrón

REF.: 8 99 2299-BRN

VENTAJAS DEL PRODUCTO

- + Amplia ventana frontal para facilitar la salida de la bolsa
- + **ROBUSTO** (acero epoxi)
- + Sistema de portabolsas integrado
- + Idóneo para crear islas de clasificación selectiva
- + **CLASIFICACIÓN SELECTIVA**

ESPECIFICACIONES

- Materiales: Acero epoxi
- Capacidad: 80 l
- Dimensiones: 400 (L) x 785 (A) x 450 (F) mm



Lámina de etiquetas adhesivas de ayuda para la clasificación

REF.: 2 40 3459

VESTÍBULO - ESTACIÓN YALISS

REF.: 8 44 1765T01



ESTACIÓN DE DESINFECCIÓN
AUTOMÁTICA YALISS
Negra mate 1.000 ml

REF.: 8 44 1765T01

Blanca 1.000 mL

REF.: 8 44 1448T01



KIT DE RUEDAS

REF.: 5 30 2764

Práctico

Kit en opción que incluye cuatro
ruedas + tornillería (dos con freno,
dos estándares)

VENTAJAS DEL PRODUCTO

- + **Higiénico**
(detección automática de las manos y depósito de recogida del goteo incorporado)
- + Una excelente estabilidad (base de 6 kg)
- + Gran legibilidad (cartel A5, no suministrado)
- + Sin conexión eléctrica (funciona con pilas)
- + Kit de fijación incluido

ESPECIFICACIONES

- Depósito extraíble para simplificar la limpieza
- Amplia ventana para visualización del nivel
- Caudal: 1 ml por dosis
- Material: ABS
- Alimentación: Cuatro pilas 1,5 V tipo LR14 (no suministradas)
- Cargador de alimentación externa en opción (REF.: 2 20 2798)
- Satisface la política HACCP
- Dimensiones (Yaliss):
157 (L) x 295 (A) x 106 (F) mm
- Dimensiones (tótem):
358 (L) x 1.609 (A) x 358 (F) mm /12,8 kg

CENICERO TÓTEM



TÓTEM TUBULAR 12 L
Gris Oscuro

REF.: 8 99 2415



TÓTEM TUBULAR 12 L
Gris Oscuro + Acero Inox

REF.: 8 99 2417



TÓTEM TUBULAR 12 L
Acero Inox

REF.: 8 99 2416

VENTAJAS DEL PRODUCTO

- + Diseñado para utilizarse en exteriores
- + Protegido contra la intemperie
- + Rápido y sencillo de vaciar

ESPECIFICACIONES

- Depósito extraíble para simplificar la limpieza
- Conducto interior para disipar el humo
- Capacidad: 1500 colillas
- Material: Acero galvanizado epoxy o acero inoxidable 201
- 4 Aberturas para apagar el cigarro
- Tornillos de fijación al suelo incluidos
- Dimensiones:
310 (Ø) x 980 (A)

EXTERIOR - CENICERO MURAL



CENICERO MURAL
1,5 L
REF.: 8 99 501



CENICERO MURAL
3 l + papelera 14 l integrada
REF.: 8 99 1170



CENICERO MURAL
Slim 3 l
REF.: 8 99 1452



CENICERO TUBULAR MURAL
1,8 l Acero inoxidable
REF.: 8 99 1839

VENTAJAS DEL PRODUCTO

- + Antivandálico**
Sistema de bloqueo mediante llave
- + Listo para instalar**
Kit de fijación incluido
- + Práctico**
Sencillo de vaciar
- + Diseñado para utilizarse en exteriores**
- + Protección contra la lluvia**
- + Rápido y sencillo de vaciar**

ESPECIFICACIONES

- Sistema de cierre con llave
- Kit de fijación a la pared incluido

Dimensiones y capacidad:

8 99 501:

- 1,5 l (150 colillas, contenedor de 0,5 l)
- 150 (L) x 255 (A) x 60 (F) mm

8 99 1170:

- Cenicero 3 l (900 colillas) y papelera 14 l
- 300 (L) x 670 (A) x 140 (F) mm

8 99 1452:

- 3 l (900 colillas)
- 100 (L) x 500 (A) x 64 (F) mm

8 99 1839:

- Acero inoxidable brillante
- 110 (Ø) x 500 (A) mm

CENICERO TÓTEM



CENICERO 2 L Y
PAPELERA 8 L
REF.: 8 99 615



TÓTEM TUBULAR 3 L
REF.: 8 99 616

VENTAJAS DEL PRODUCTO

- + Diseñado para utilizarse en exteriores**
- + Protegido contra la intemperie**
- + Rápido y sencillo de vaciar**

ESPECIFICACIONES

- Material: acero galvanizado (resistente a la oxidación y la corrosión)
- Recubrimiento tratado contra los rayos UV
- Contenedor interior de cinc que facilita el apagado de la colilla
- Superficie de apagado de las colillas de acero inoxidable
- Sistema de cierre con llave
- Kit de fijación al suelo incluido

Dimensiones y capacidad:

8 99 615:

- Cenicero 2 l (600 colillas) y papelera 8 l
- 400 (L) x 1.040 (A) x 260 (F) mm

8 99 616:

- Cenicero 3 l (900 colillas)
- 300 (Ø) x 1.080 (A) mm



YALISS AUTOMÁTICO

REF.: 8 44 1765

PÁG. 87

LOS SANITARIOS

PÁGS. 82 A 87

JVD ofrece una amplia gama de equipos y líneas, para embellecer los sanitarios. Gracias a su dominio de los procedimientos que van del diseño a la fabricación de los productos, JVD es el único fabricante que puede ofrecer conjuntos homogéneos de secamanos y dispensadores de papel o jabón.

SUP'AIR *fresh*



EL SECAMANOS QUE **NEUTRALIZA LOS MALOS OLORES**



SUP'AIR FRESH
AUTOMÁTICO
Negro mate

REF.: 8 11 2178



SUP'AIR FRESH
AUTOMÁTICO
Gris metalizado

REF.: 8 11 2177



SUP'AIR FRESH
AUTOMÁTICO
Blanco

REF.: 8 11 2159

FABRICADO EN FRANCIA

VENTAJAS DEL PRODUCTO

- + Neutraliza los malos olores sin consumibles ni productos químicos
- + Innovación patentada
- + **ECODISEÑO**
 - Bajo consumo eléctrico
 - Un 25 % de plástico reciclado

ESPECIFICACIONES

- Tiempo de secado: entre 10 y 15 segundos
- Afluencia: alta
- Nivel acústico: 75 dB
- Antivandálico: carcasa de ABS IK9
- Iluminación de la zona de secado
- Potencia nominal: 600 W
- Alimentación: 220-240 V / 50 Hz
- CE - Clase II - IP24
- Acabados: negro mate, gris metalizado y blanco
- Dos años de garantía
- Dimensiones: 216 (L) x 292 (A) x 195 (F) mm



OPERACIÓN UN
SECAMANOS
ADQUIRIDO =
**REGALO DE
UN KIT DE
HIGIENE EN LAS
FILIPINAS**

EXP'AIR



FABRICADO EN FRANCIA

VENTAJAS DEL PRODUCTO



+ Un 50 % más silencioso que los modelos de la competencia

+ ABS ultrarresistente



+ Apto para todos los usuarios. Apertura frontal adecuada para personas con movilidad reducida y niños pequeños

+ 100 % antivandálico (carcasa de aluminio)

+ ECODISEÑO

- Bajo consumo eléctrico
- Un 25 % de plástico reciclado

ESPECIFICACIONES

- Tiempo de secado: entre 10 y 15 segundos
- Afluencia: alta
- Antivandálico: carcasa de aluminio
- Iluminación de la zona de secado
- Filtro de cobre bactericida incluido
- Depósito de recogida del agua con una capacidad de 600 ml
- Kit de evacuación del agua en opción (REF.: 5 30 1719)
- Acabados: negro, gris metalizado y blanco
- Dimensiones: 343 (L) x 430 (A) x 237 (F) mm
- Nivel acústico: 75 dB
- Potencia nominal: 800 W
- Alimentación: 230 V / 50 Hz
- CE – Clase II – IP44
- Tres años de garantía



OPERACIÓN UN SECAMANOS ADQUIRIDO = **REGALO DE UN KIT DE HIGIENE EN LAS FILIPINAS**



Negro

REF.: 8 11 1376



Gris

REF.: 8 11 822



Blanco

REF.: 8 11 791



Aluminio

REF.: 8 11 1757

FILTRO DE COBRE BACTERICIDA

REF.: 5 90 2014

STELL'AIR



REF.: 8 11 963



STELL'AIR AUTOMÁTICO
Negro mate

REF.: 8 11 1761



STELL'AIR AUTOMÁTICO
Gris metalizado

REF.: 8 11 963



STELL'AIR AUTOMÁTICO
Blanco

REF.: 8 11 962

FILTRO DE COBRE BACTERICIDA

REF.: 5 90 2014

KIT DE EVACUACIÓN

REF.: 5 30 1719

FABRICADO EN FRANCIA

VENTAJAS DEL PRODUCTO

+ 73 dB
El más silencioso del mercado



+ HIGIÉNICO
Filtro de cobre y depósito del agua integrados, con tratamiento antibacteriano de las superficies



+ ERGONÓMICO
Iluminación de la zona y secado con aire pulsado por barrido

+ ECODISEÑO
- Un 25 % de plástico reciclado ABS ultrarresistente

ESPECIFICACIONES

- Tiempo de secado: entre 10 y 15 segundos
- Afluencia: alta
- Nivel acústico: 73 dB
- Antivandálico: carcasa de ABS IK10, de la que un 25 % es de plástico reciclado
- Iluminación de la zona de secado
- Filtro de cobre bactericida incluido
- Depósito de recogida del agua con una capacidad de 1 l
- Potencia nominal: 800 W
- Alimentación: 220-240 V / 50 Hz
- CE - Clase II - IP44
- Acabados: negro mate, gris metalizado y blanco
- Tres años de garantía
- Dimensiones: 340 (L) x 531 (A) x 262 (F) mm



OPERACIÓN UN SECAMANOS ADQUIRIDO = **REGALO DE UN KIT DE HIGIENE EN LAS FILIPINAS**



YALISS JUMBO 400



YALISS JUMBO 400 Negro mate
REF.: 8 99 1764



YALISS JUMBO 400 Blanco
REF.: 8 99 955

FABRICADO EN FRANCIA

VENTAJAS DEL PRODUCTO

- + **ERGONÓMICO**
Corte sencillo a derechas y a izquierdas gracias a las cuchillas dentadas



- + **UNIVERSAL**
Mandril universal



- + **ANTIVANDÁLICO**
Carcasa de ABS-PC resistente a los impactos IK10 (REF.: 8 99 1288)
- + Cierre seguro con llave
- + Práctico: cambio sencillo de los consumibles

- + **ECODISEÑO**

ESPECIFICACIONES

- Material:
 - 8 99 2103: Acero inoxidable 304
 - 8 99 1764: Plástico reciclado 100 %
 - 8 99 955: Plástico reciclado 50 %
- Capacidad:
 - 1 rollo 400 m - Ø 295 mm máximo
- Mandril universal
- Visualización del nivel de papel
- Cuatro puntos de fijación
- Dimensiones: 310 (L) x 334 (A) x 123 (F) mm

YALISS PARA PAPEL HIGIÉNICO MIXTO MINI



YALISS PARA PAPEL HIGIÉNICO

MIXTO MINI
Blanco

REF.: 8 99 954



UNIVERSAL
Sistema de mandril extraíble para
formato rollo u hoja a hoja

FABRICADO EN FRANCIA

VENTAJAS DEL PRODUCTO

- + Apto para grandes formatos
- + Cierre seguro con llave
- + Práctico: cambio sencillo de los consumibles
- + **ECODISEÑO**

ESPECIFICACIONES

- Un 50 % de plástico reciclado
- Capacidad: Un rollo - Ø 130 mm máximo
- Visualización del nivel de papel
- Tres puntos de fijación
- Dimensiones: 155 (L) x 177 (A) x 135 (F) mm

YALISS ZIG-ZAG



YALISS ZIG-ZAG
Acero inoxidable

REF.: 8 99 2102



YALISS ZIG-ZAG
Negro mate

REF.: 8 99 1792



YALISS ZIG-ZAG
Blanco

REF.: 8 99 880

FABRICADO EN FRANCIA

VENTAJAS DEL PRODUCTO

- + Apto para grandes formatos de papel de toalla
- + Cierre seguro con llave
- + Práctico: cambio sencillo de los consumibles
- + **ECODISEÑO**

ESPECIFICACIONES

- Material:
 - 8 99 2102: Acero inoxidable 304
 - 8 99 1792 y 8 99 880: Un 50 % de plástico reciclado
- Capacidad: Entre 400 y 700 hojas
- Dimensiones máximas del formato: Anchura máxima: 255 mm - Fondo: 125 mm
- Visualización del nivel de papel
- Cuatro puntos de fijación
- Dimensiones: 280(L) x 350(A) x 133(F) mm

YALISS AUTOMÁTICO



YALISS JABÓN / GEL
HIDROALCOHÓLICO
Acero inoxidable

REF.: 8 44 2104



YALISS JABÓN / GEL
HIDROALCOHÓLICO
Carcasa negra mate

REF.: 8 44 1765

YALISS JABÓN EN ESPUMA
Carcasa negra mate

REF.: 8 44 1766



YALISS JABÓN / GEL
HIDROALCOHÓLICO
Carcasa blanca

REF.: 8 44 1448

YALISS JABÓN EN
ESPUMA
Carcasa blanca

REF.: 8 44 1449

VENTAJAS DEL PRODUCTO

- + **HIGIÉNICO**
Detección automática de las manos
- + **SENCILLO**
Apagado automático al abrir la carcasa y boca ancha para simplificar el rellenado
- + **ESPUMA O GEL**

ESPECIFICACIONES

- Capacidad: 1.000 ml
- Depósito extraíble para simplificar la limpieza
- Amplia ventana para visualización del nivel
- Caudal: 1 ml por dosis (gel)
- Alimentación: Cuatro pilas 1,5 V tipo LR14 (no suministradas)
- Cierre con llave
- Satisface la política HACCP
- Dos años de garantía
- Dimensiones: 157 (L) x 295 (A) x 106 (F) mm



CONTENEDOR MÓVIL CON
PEDAL

REF.: 8 99 2293

PÁG. 89

COCINAS

PÁGS. 88 A 91

En el ámbito de la gestión de residuos, JVD desempeña un papel crucial al hacer que cada espacio sea único y transformar la gestión de residuos en una experiencia ecológica en toda regla.

Nuestro compromiso diario consiste en diseñar contenedores de clasificación selectiva que combinen diseño, practicidad, seguridad y respeto por el medio ambiente, para promover una gestión responsable de los residuos.

CONTENEDOR METÁLICO DE APERTURA FRONTAL CON PEDAL



VENTAJAS DEL PRODUCTO

- + Se entrega montado
- + Disponible en varios colores, para incitar a la clasificación selectiva
- + Gran accesibilidad gracias a una apertura de la tapa de más de 80°
- + Frontal extraíble para facilitar la salida de la bolsa
- + Pedal ancho para un uso conforme con las normas del protocolo HACCP
- + Dos ruedas de caucho para un desplazamiento sencillo
- + **CLASIFICACIÓN SELECTIVA**

ESPECIFICACIONES

- Materiales: Acero inoxidable 430 o Acero epoxi
- Capacidades: 70 l o 110 l
- Dimensiones (70 l): 480 (L) x 755 (A) x 440 (F) mm
- Dimensiones (110 l): 480 (L) x 965 (A) x 440 (F) mm

CONTENEDOR MÓVIL CON
PEDAL 110 l
Acero inoxidable

REF.: 8 99 2293-SSSTL

CONTENEDOR MÓVIL CON
PEDAL 110 l
Metal blanco

REF.: 8 99 2293-WHT

CONTENEDOR MÓVIL CON
PEDAL 110 l
Metal negro

REF.: 8 99 2293-BLA

CONTENEDOR MÓVIL CON
PEDAL 110 l
Metal azul

REF.: 8 99 2293-BLU

CONTENEDOR MÓVIL CON
PEDAL 110 l
Metal amarillo

REF.: 8 99 2293-YEL

CONTENEDOR MÓVIL CON
PEDAL 110 l
Metal rojo

REF.: 8 99 2293-RED

CONTENEDOR MÓVIL CON
PEDAL 110 l
Metal verde

REF.: 8 99 2293-GRN

CONTENEDOR MÓVIL CON
PEDAL 70 l
Acero inoxidable

REF.: 8 99 2294-SSSTL

CONTENEDOR MÓVIL CON
PEDAL 70 l
Metal blanco

REF.: 8 99 2294-WHT



Lámina de etiquetas adhesivas
de ayuda para la clasificación

REF.: 2 40 3459

PORTABOLSAS REDONDO MÓVIL CON PEDAL



PORTABOLSAS REDONDO
MÓVIL CON PEDAL
Acero inoxidable

REF.: 8 99 2295-SSSTL

PORTABOLSAS REDONDO
MÓVIL CON PEDAL
Blanco

REF.: 8 99 2295-WHT

PORTABOLSAS REDONDO
MÓVIL CON PEDAL
Gris

REF.: 8 99 2295-GRY

PORTABOLSAS REDONDO
MÓVIL CON PEDAL
Amarillo

REF.: 8 99 2295-YEL

PORTABOLSAS REDONDO
MÓVIL CON PEDAL
Azul

REF.: 8 99 2295-BLU

PORTABOLSAS REDONDO
MÓVIL CON PEDAL
Rojo

REF.: 8 99 2295-RED

PORTABOLSAS REDONDO
MÓVIL CON PEDAL
Verde

REF.: 8 99 2295-GRN



SOPORTE MURAL PARA
PORTABOLSAS

REF.: 8 99 2323

VENTAJAS DEL PRODUCTO

- + Disponible en varios colores, para incitar a la clasificación selectiva
- + Pedal ancho para un uso conforme con las normas del protocolo HACCP
- + Sujeción de la bolsa mediante cinturón elástico
- + Dos ruedas de plástico rígido
- + **CLASIFICACIÓN SELECTIVA**

ESPECIFICACIONES

- Materiales: Acero epoxi o Acero inoxidable
- Capacidad: 110 l
- Dimensiones: 520 (L) x 990 (A) x 580 (F) mm



Lámina de etiquetas adhesivas de ayuda para la clasificación

REF.: 2 40 3459

HELIO

SUPERFICIE PROTEGIDA APROXIMADA • 60 m²DESTRUCTOR DE INSECTOS
HELIO

REF.: 8 55 2232

LÁMPARA HELIO

REF.: 2 20 3176

VENTAJAS DEL PRODUCTO

- + Bajo consumo**
Lámpara LED y sensor inteligente de luz
- + Ecológico**
Sin sustancias químicas ni consumibles
- + Higiénico**
Sin proyección de insectos
Trampa sencilla de vaciar
- + ECODISEÑO**

ESPECIFICACIONES

- Alimentación: 220-240 V - 50/60 Hz
- Potencia nominal: 7,5 W
- Interruptor ON/OFF
- Material: ABS-PC
- Acabado: blanco
- Clase de lámpara: UV-A
- Lámpara incluida
- Depósito de recogida de los insectos
- Dimensiones: 200 (L) x 430 (A) x 200 (F) mm

LED

SUPERFICIE PROTEGIDA APROXIMADA • 80 m²

DESTRUCTOR DE INSECTOS CON LED

REF.: 8 55 1598

TUBO LED

REF.: 2 20 2657

VENTAJAS DEL PRODUCTO

- + Apertura de 360° para una mejor atracción**
- + ECODISEÑO**
- Tubo LED con una prolongada vida útil y un bajo consumo

ESPECIFICACIONES

- Para suelo o para colgar
- Recogedor de insectos sencillo de limpiar
- Alimentación: 220-240 V / 50-60 Hz
- Potencia: 13 W
- Clase de lámpara: LED
- Tensión de la rejilla: 4.000 V
- Material: ABS Calor
- Clase II - IP 20
- Dos años de garantía
- Dimensiones: 470 (L) x 255 (A) x 100 (F) mm

RAZONES PARA OPTAR POR JVD

40 AÑOS DE INNOVACIÓN AL SERVICIO DEL BIENESTAR

Valiéndose de sus cuatro décadas de existencia y, sobre todo de experiencia, JVD se ha convertido en **la empresa imprescindible en el sector higiénico para los hoteleros, los distribuidores de higiene y las comunidades de usuarios**. En la actualidad, gracias en particular a su oficina de proyectos y a su estrecha colaboración con el mundo del diseño, JVD está a la vanguardia de la innovación.

Ideamos, diseñamos, fabricamos y probamos rigurosamente todos nuestros productos. Nuestros sólidos y estrictos procedimientos industriales garantizan la mejor calidad a nuestros clientes, desde el componente más pequeño hasta el servicio posventa.

40.000 secamanos

400.000 dispensadores de papel y de jabón fabricados anualmente en las instalaciones de Rezé (departamento francés de Loira Atlántico)



TODA LA CALIDAD DEL MADE IN FRANCE

JVD cuenta con una estructura de envergadura internacional, y tiene proyección en más de 100 países de todo el mundo. Pese a ello, siempre ha deseado y ha sabido seguir siendo una empresa de proximidad.

Radicada cerca de Nantes, en el departamento francés de Loira Atlántico, y con el deseo de apoyar el saber-hacer local y entablar relaciones duraderas con sus colaboradores, busca componentes que se produzcan en los departamentos franceses limítrofes. **Por lo tanto, muchos de los productos JVD se fabrican íntegramente en un radio de 200 km. ¡Con JVD, lo que se exporta es toda la calidad y la innovación Made in France!**

Hoy en día, son **100** los países que disfrutan de la maestría Made in France de JVD



LA EXIGENCIA DE UN SERVICIO ÓPTIMO

Para JVD, **la calidad del servicio al cliente es tan importante como la de los productos**, ¡algo que lo dice todo! Por eso, tanto en España, Nantes, Singapur, México o Alemania, le dedicará el mismo grado de escucha y atención, y la misma voluntad de dar respuesta a todas sus peticiones.

El punto fuerte de nuestros equipos comerciales y del servicio posventa es su capacidad para ponerse en el lugar del cliente y crear con usted una **relación realmente estrecha**. Tanto si el diálogo se desarrolla por teléfono como por correo electrónico, a menudo tendrá usted la impresión de estar en presencia de su interlocutor de JVD.

5 días a la semana
Atención esmerada al cliente, disponibilidad, y una relación comercial personalizada

Reborn
By JVD

COMPROMETIDOS CON EL REACONDICIONAMIENTO

En 2024, Reborn by JVD se convirtió en **la primera oferta de reacondicionamiento de secamanos**. Este proyecto prolonga la vida útil de los productos, al reacondicionarlos en las instalaciones de Rezé, de modo que se aprovechan los materiales. **JVD se ha asociado con un centro especial de empleo para formar a trabajadores en reinserción social o con discapacidades** en el reacondicionamiento y la renovación de los aparatos.

En JVD, la ecorresponsabilidad forma parte del núcleo de nuestra estrategia. Desde el diseño hasta la fabricación, desde el transporte hasta el reciclaje, pasando por el servicio posventa, trabajamos para reducir nuestro impacto medioambiental y social. Asimismo, apoyamos la economía solidaria con acuerdos de colaboración como el que tenemos con Better with Water, y luchamos contra la obsolescencia programada. **En JVD, nuestro compromiso es duradero.**

JVD está entre el **4 %** de las empresas de su categoría que ostentan el distintivo Ecovadis Gold.





JVD ESPAÑA

C/Juan de Herrera, 14
Elche Parque Industrial
03203 Elche (Alicante, España)
Tfno.: +34 965 677 777
jvd.es

JVD FRANCIA

3, rue des Brèches
44406 Rezé Cedex (Francia)
Departamento Comercial para Francia
Tfno.: + 33 (0)2 40 75 98 20
jvdfrance@jvd.fr

JVD ASIA

56 Loyang Way #06-04
Loyang Enterprise Building
Singapur 508775
Tfno.: + 65 6214 8550
jvd.com.sg

JVD AMERICAS

Carr. Querétaro San Luis Potosí
97 Blvd. Bernardo Quintana, Santiago
de Querétaro.
Querétaro, 76140 (Mexico)
Tfno.: + 52(442) 161 2595
jvd.mx

